

Prvotřídní
kvalita

MADE IN AUSTRIA



HighLine®, velikost: H3, barva: šedý křemen metaliza
(s dvoukřídlymi dveřmi a postranní střešou jako příslušenstvím)

Kompletní sortiment
od společnosti Biohort:
Dodání
Poradenský servis
Montáž
řešení vše-v-jednom!



CasaNova®



HighLine®



Panorama®



AvantGarde®



Europa



Skříň na
nářadí



Minigaráž



WoodStock®



StoreMax®



HighBoard



CornerBoard



LoungeBox®



FreizeitBox



Zvýšený truhlík
na zeleninu



Truhlík
Belvedere®



Composter
MonAmi®

ŘEŠENÍ
ÚLOŽNÝCH
PROSTOR

2019

www.biohort.com





KVALITA

- 20 let záruky, podrobnosti viz strana 46
- žárově pozinkovaný ocelový plech opatřený polyamidovým vypalovacím lakem
- šrouby a panty z nerezové ušlechtilé oceli
- doživotní bezúdržbovost
- voděodolnost



BEZPEČNOST

- uzavírání cylindrickým zámkem
- nehořlavé



STABILITA

- dvojnásobná tloušťka plechu na rozdíl od levných dodavatelů
- optimální konstrukční provedení
- vysoké zatížení sněhem do 150 kg/m²
- odolný proti bouřím (150 km/h, síla větru 12)



FUNKCE

- rozsáhlé základní vybavení
- uživatelsky komfortní
- velký výběr příslušenství
- mnohostranné možnosti využití



SERVIS

- dodávky až do domu
- krátké dodací lhůty
- montážní návod s fotografiemi / 3D-zobrazeními pro jednoduchou montáž
- poradenství servisním týmem Biohort
- na požádání montážní servis



Vážená zákaznice, vážený zákazníku!

Výrobky Biohort nabízejí nejlepší kvalitu, funkčnost a bezpečnost. Naše zákaznice a zákazníci ocení zejména dlouhou životnost a bezúdržbovost našich řešení úložných prostor.

Jejich trvalá spokojenost je těžištěm zájmu firmy Biohort.

Zahradní domky Biohort prokazují ve venkovních prostorech svou trvanlivost již více jak 40 let. Jsme **rakouský výrobní** závod s nejvzdělanějšími odborníky. Zpracováváme pouze vysoce kvalitní materiál od ověřených dodavatelů. Náš žárově pozinkovaný ocelový plech pochází z renomovaných oceláren v Německu a v Rakousku, jimž důvěřují i němečtí výrobci prémiových vozů. S dobrým svědomím proto poskytujeme **20 let záruky** proti korozi.

Nechte společnost Biohort uskutečnit Vaše sny o zahradě a pečovat o Váš svět venku: Nový základ na zemní vruty doplňuje náš konzultační, dodávkový a montážní balíček a umožňuje nabídnout našim zákazníkům komplexní **řešení vše-v-jednom**. Další informace naleznete na straně 47.

Promyšlený design a vysoká rakouská kvalita Vám svým zpracováním bude dělat radost mnoho dalších let.

Za to osobně ručíme.


Ing. Dr. Josef Priglinger
Jednatel


Dipl.-Ing. Maximilian Priglinger
Jednatel



strana 4-5

HighLine®

V 5 velikostech a ve 3 barvách.



strana 8-9

AvantGarde®

Ve 4 velikostech a ve 3 barvách.



strana 12-13

Skříň na nářadí

Ve 3 velikostech a ve 4 barvách.



strana 20-21

WoodStock®

Ve 2 velikostech a ve 3 barvách.



strana 24-25

HighBoard

Ve 2 velikostech a ve 3 barvách.



strana 28-29

LoungeBox®

Ve 2 velikostech a ve 3 barvách.



strana 32-33

Zvýšený truhlík na zeleninu

V 6 velikostech a ve 2 barvách.



strana 36-37

Composter MonAmi®

V jedné barvě.



NOVINKA

strana 6-7

Panorama®

V 5 velikostech a ve 3 barvách.



strana 10-11

Europa

V 9 velikostech a ve 4 barvách.



strana 18-19

Minigaráž

Ve 2 barvách.



strana 22-23

StoreMax®

Ve 3 velikostech a ve 3 barvách.



strana 26-27

CornerBoard

Ve 3 barvách.



strana 30-31

FreizeitBox

Ve 4 velikostech a v 5 barvách.



strana 34-35

Truhlík Belvedere®

Ve 2 velikostech a ve 2 barvách.



NOVINKA

strana 38-39

Zahradní domek CasaNova®

V 9 velikostech a ve 2 barvách.



HighLine®



HighLine®, velikost: H2, barva: tmavě šedá metaliza (s hliníkovým podlahovým rámem, hliníkovou podlahovou deskou a dvoukřídlými dveřmi jako příslušenství)

UKÁZKA VYSPĚLÉ TECHNIKY A DESIGNU

Domek na náradí HighLine® splňuje nejvyšší nároky

Pro všechny, kteří z hlediska kvality a designu hledají to nejlepší – průmyslovými návrháři navrhnutý špičkový produkt Biohortu. Moderní plochá střecha a integrované **světlíky po celém obvodu** dělají z HighLine® ozdobu zahrady. O **zajištění bezpečnosti** se stará trojnásobná závora s cylindrickou vložkou. Křídla dveří jsou tlakovou pneumatickou pružinou poloautomaticky otevírána a zavírána. A k tomu ještě **absolutně bezúdržbový!**

Přednosti

- **bezpečnost:** 3 násobná závora s dveřním kováním, normované zamykání s klikou z ušlechtilé oceli, normovaný cylinder a rezervní klíč
- dveře jsou v obzvláště stabilním provedení a montáž je od velikosti H2 možná na každé boční straně
- **světlíky po celém obvodu z akrylátového skla** zajišťují uvnitř dostatečné množství světla
- **funkcionalita:** okap s integrovaným lapačem listů na obou stranách
- **nejlepší materiály:** žárově pozinkovaný ocelový plech opatřený polyamidovým vypalovacím lakem, šrouby a panty z ušlechtilé oceli
- integrovaný okapový žlab (včetně přípojky na 5/4" hadici)
- **vysoká stabilita:** zatížením sněhem 150 kg/m², odolný proti bouři (150 km/h, síla větru 12)
- doživotní bezúdržbovost
- **20 let záruka**, podrobnosti viz strana 46
- jednoduchá montáž
- včetně rozsáhlého základního vybavení, podrobnosti viz strana 14 až 17



Highline® velikost: H3
v šedý křemen metaliza s postranní střechou

Vytvoří krytý otevřený prostor v rozsahu jednoduché / dvojitě velikosti plochy základny domku.



Produktové video



STŘÍBRNÁ
METALÍZA



ŠEDÝ KŘEMEN
METALÍZA



TMAVĚ ŠEDÁ
METALÍZA

Základní vybavení a
volitelné příslušenství
naleznete na stranách 14 až 17.

Velikosti (cm, vnější rozměry včetně převislé střechy)

Dveřní otvor: standardní dveře (dorz dveří vpravo): 76 x 182 cm (š x v), dvojitě dveře: 155 x 182 cm (š x v) - u velikosti domku H4 mohou být dvoukřídlé dveře namontovány do boční stěny. Zelené pruhy označují polohu žlabů a ukazují, na které straně (od velikosti H2) může být připojena volitelná postranní střecha. Podrobnosti viz strana 16. Čárkovaně je označen přesah střechy.



Technická data a podrobné informace naleznete na straně 42.



Panorama®, velikost: P2, barva: tmavě šedá metaliza (s hliníkovým podlahovým rámem, hliníkovou podlahovou deskou a FloraBoard jako příslušenství)

VNITŘNÍ OSVĚTLENÍ

Krása přirozeného světla

Světlík z akrylového skla lemující kolem dokola domek Panorama® mu dodává lehký vzhled a pomáhá tomuto modelu s moderní štítovou střechou snadno zapadnout do jeho okolí. Osvědčená kvalita materiálů a zpracování společnosti Biohort společně s výběrem jednotlivých možností vybavení a rozsahem dostupných velikostí dělají Panorama® perfektním domkem, který splňuje Vaše vysoké nároky.

Přednosti

- **bezpečnost:** 3 násobná závora s dveřním kováním, normované zamykání s klikou z ušlechtilé oceli, normovaný cylinder a rezervní klíč
- **optimální funkčnost:** možná montáž dveří od velikosti P2 na boční stěně
- **nejlepší materiály:** žárově pozinkovaný ocelový plech opatřený polyamidovým vypalovacím lakem, šrouby a panty z ušlechtilé oceli
- **vysoká stabilita:** zatížení sněhem 150 kg/m², odolný proti bouři (150 km/h, síla větru 12)
- **komfort:** tlaková plynová pružina otevírá a zavírá dveře
- integrovaný okapový žlab (včetně přípojky na 5/4" hadici)
- světlíky po celém obvodu z akrylátového skla zajišťují uvnitř **dostatečné množství světla**
- snadná montáž díky našemu rozsáhlému montážnímu návodu
- bezúdržbový
- **20 let záruka**, podrobnosti viz strana 46
- včetně rozsáhlého základního vybavení, podrobnosti viz strana 14 až 17



Vyobrazení velikosti P2
Standardní dveře mohou být
od velikosti P2 namontovány
do kterékoli boční stěny.





Základní vybavení a
volitelné příslušenství
naleznete na **stranách 14 až 17.**



STŘÍBRNÁ
METALÍZA



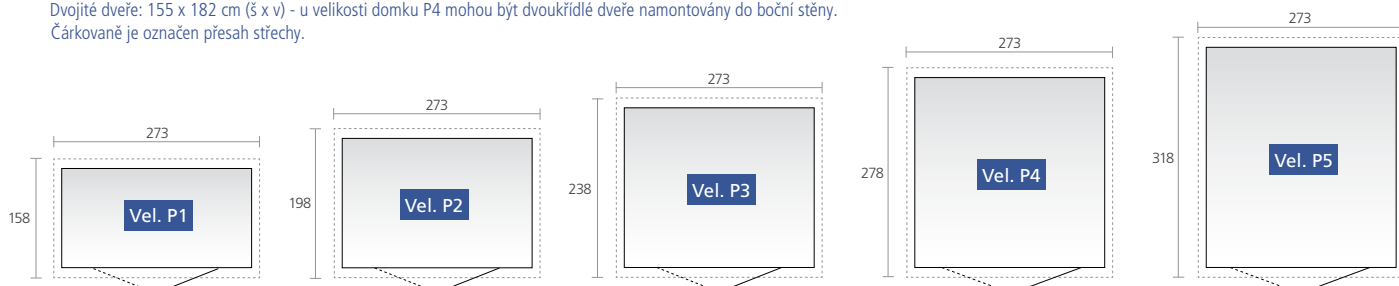
ŠEDÝ KŘEMEN
METALÍZA



TMAVĚ ŠEDÁ
METALÍZA

Velikosti (cm, vnější rozměry včetně převislé střešky)

Dveřní otvor: Standardní dveře (doraz dveří vpravo): 76 x 182 cm (š x v) - standardní dveře mohou být od velikosti P2 namontovány do kterékoliv boční stěny.
Dvojitě dveře: 155 x 182 cm (š x v) - u velikosti domku P4 mohou být dvoukřídlé dveře namontovány do boční stěny.
Čárkovaně je označen přesah střešky.



Technická data a podrobné informace naleznete na straně 42.

AvantGarde®



AvantGarde®, velikost: L, barva: stříbrná metaliza
(s hliníkovým podlahovým rámem, hliníkovou podlahovou deskou a dvoukřídlovými dveřmi jako příslušenství)

UKÁZKA MODERNÍ ARCHITEKTURY

Domek na nářadí s pultovou střechou v top kvalitě

AvantGarde® je trefný název. Je to **výjimečně stabilní** kovový domek na nářadí, který vyhovuje i nárokům moderní architektury. Jeho příjemný vzhled a **mnohé praktické přednosti** pro denní použití garantují Vaši spokojenost. **Doživotní bezúdržbovost** šetří peníze a cenný volný čas.

Přednosti

- **bezpečnost:** 3 násobná závora s dveřním kováním, normované zamykání s klikou z ušlechtilé oceli, normovaný cylindr a rezervní klíč
- moderní design
- **optimální funkčnost:** možná montáž dveří na boční stěně
- **nejlepší materiály:** žárově pozinkovaný ocelový plech opatřený polyamidovým vypalovacím lakem, šrouby a panty z ušlechtilé oceli
- **vysoká stabilita:** zatížení sněhem 150 kg/m², odolný proti bouři (150 km/h, síla větru 12)
- **komfort:** tlaková plynová pružina otevírá a zavírá dveře
- integrovaný okapový žlab (včetně přípojky na 5/4" hadici)
- **světlíky z akrylátového skla a převíslá střecha**
- snadná montáž díky našemu rozsáhlému montážnímu návodu
- bezúdržbový
- **20 let záruka**, podrobnosti viz strana 46
- včetně rozsáhlého základního vybavení, podrobnosti viz straníc 14 až 17



Velikost: M
Barva: tmavě šedá metaliza



reddot design award



Základní vybavení a volitelné příslušenství naleznete na **stranách 14 až 17.**



STŘÍBRNÁ
METALÍZA



ŠEDÝ KŘEMEN
METALÍZA

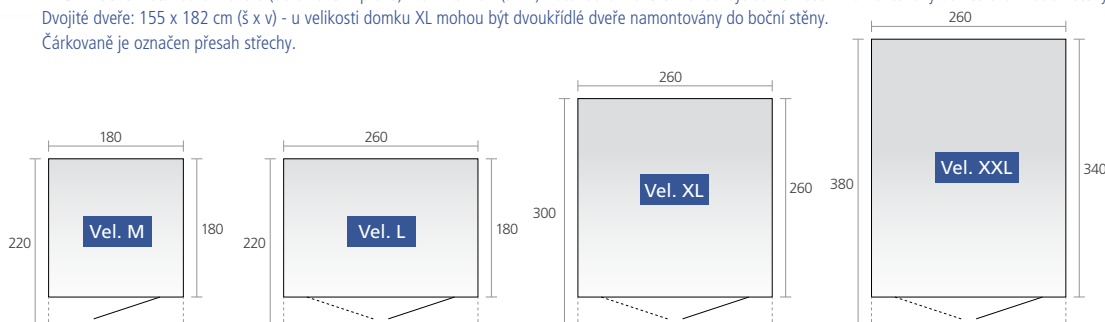


TMAVĚ ŠEDÁ
METALÍZA



Velikosti (cm, vnější rozměry včetně převislé střechy)

Dveřní otvor: Standardní dveře (doras dveří vpravo): 76 x 182 cm (š x v) - Standardní dveře mohou být od velikosti L namontovány do kterékoli boční stěny. Dvojitě dveře: 155 x 182 cm (š x v) - u velikosti domku XL mohou být dvoukřídlé dveře namontovány do boční stěny. Čárkovaně je označen přesah střechy.




Technická data a podrobné informace naleznete na straně 43.

Europa



Europa, velikost: 3, barva: šedý křemen metalíza
(s hliníkovým podlahovým rámem a hliníkovou podlahovou deskou jako příslušenství)



Dva spojené domky na nářadí
„Europa“, vel. 7
(se standardními dveřmi v boční stěně
a zvlášť širokými dveřmi v přední stěně)

PRODLOUŽENÍ DOMKU

Pro domky o šířkách 244 cm popř. 316 cm jsou k dispozici **spojovací moduly**. Tím mohou být spojeny dva domky na nářadí v jeden velký domek. Štíty obou domů jsou v místě propojení podepřeny profily a spojeny, průchozí výška zde činí 170 cm (jako je výška dveří).

Existuje možnost vybavit Vaši „Europa“ **dodatečnými standardními dveřmi (např. pro zabudování do postranní stěny)**. Kromě toho si můžete objednat **zvlášť široké dveře** o rozměru 171 x 170 cm – dodatečně nebo místo standardních dveří – pro svůj Biohort-domek na nářadí (mohou být namontovány pouze asymetricky).

KVALITA ZA PŘÍZNIVOU CENU

Maximální pořádek s klasikem Biohortu

Po desetiletí ověřen a pořad velmi oblíben! Domků na nářadí „Europa“ bylo již prodáno přes 150 000 kusů a hrdí majitelé z nich mají radost. Důvodem k tomu jsou velká stabilita, materiály s dlouhou životností a bezúdržbovost. Funkční vybavení usnadňuje práci a pomáhá udržet pořádek. Rozsáhlá základní vybava a promyšlené příslušenství splňují všechny požadavky.

Přednosti

- **nejvyšší kvalita**, robustní konstrukce
- **20 let záruka**, podrobnosti viz strana 46
- doživotní **bezúdržbovost**
- žárově pozinkovaný ocelový plech opatřený polyamidovým vypalovacím lakem
- **dvojitá síla plechu** oproti levným dodavatelům
- **vysoká stabilita**, zatížení sněhem 150 kg/m², odolný proti bouřím (150 km/h, síla větru 12)
- integrovaný okapový žlab (včetně přípojky na 1" hadici)
- systém pořádku na vnitřních stranách dveřních křídel
- šroubové spoje, panty atd. z **nerezové ušlechtilé oceli**
- **cylindrická vložka s otočnou rukojetí** včetně rezervního klíče
- **jednoduchá montáž** podle fotografické dokumentace
- včetně rozsáhlého základního vybavení, podrobnosti viz strana 14 až 17

Produktové video



STŘÍBRNÁ
METALÍZA



ŠEDÝ KŘEMEN
METALÍZA



TMAVĚ ŠEDÁ
METALÍZA

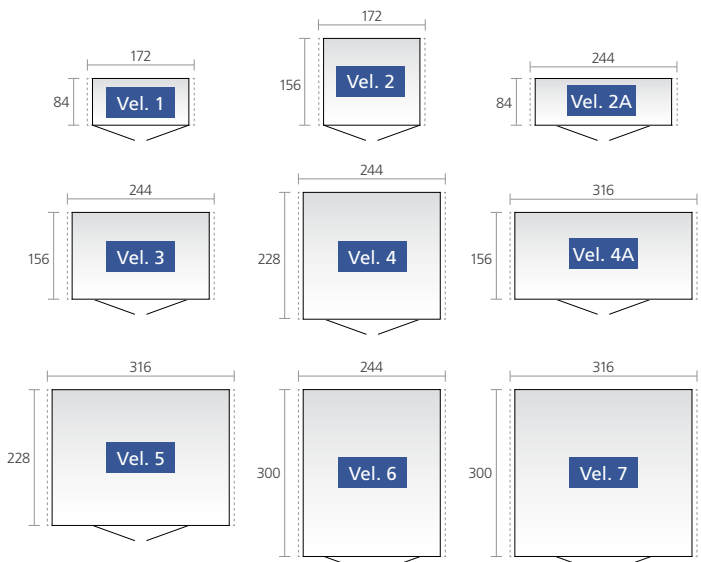


TMAVĚ ZELENÁ

**Základní vybavení a
volitelné příslušenství**
naleznete na **stranách 14 až 17.**

Velikosti (cm, vnější rozměry včetně převislé střechy)

Dveřní otvor: 135 x 170 cm (š x v)
Čárkovaně je označen přesah střechy.



Vzhledem k nepatrné hloubce jsou domky na nářadí Europa **velikostí 2A a 4A vhodné zejména pro přístavbu na stěnu domu nebo garáže.** U těchto domků na nářadí jsou obsaženy dva zvláštní úhelníky pro montáž na stěnu.

U domků **velikostí 2A až 7** mohou být **dvoukřídlé dveře** zabudovány i asymetricky. Dveře můžete u velikostí domků 4, 5, 6 a 7 zamontovat i do **boční stěny.**



Technická data a **podrobné informace** naleznete na **straně 43.**

Skříň na nářadí



Skříň na nářadí, velikost: 230, barva: šedý křemen metaliza (s hliníkovým podlahovým rámem, hliníkovou podlahovou deskou jako příslušenství)



Velikost: 90
Barva: tmavě šedá metaliza

MALÁ, ALE ŠIKOVNÁ

Krásná skříň s vysokou užitnou hodnotou

Je velmi praktická pro malé prostory. V zahradě, na terase, v garáži nebo na balkóně, chrání a udržuje pořádek, aniž by omezovala Váš životní prostor. Se skříňí na nářadí od Biohortu můžete uklidit své zahradní náčiní, nářadí, hračky apod. a ochránit je před **dešťovou vodou nebo krádeží**. Harmonicky se začlení – vzhledem ke své **kompaktní velikosti a elegantnímu designu** - na každém místě.

Přednosti

- **nejvyšší kvalita**, robustní konstrukce
- **20 let záruka**, podrobnosti viz strana 46
- žárově pozinkovaný ocelový plech opatřený polyamidovým vypalovacím lakem
- doživotní **bezúdržbovost**
- **cylindrická vložka s otočnou rukojetí**
- systém pořádku na vnitřních stranách dveřních křídel
- dobré větrání, voděodolný
- šroubové spoje, panty atd. z nerezové ušlechtilé oceli
- včetně rozsáhlého základního vybavení, podrobnosti viz strana 14 až 17



Produktové video



STŘÍBRNÁ
METALÍZA



ŠEDÝ KŘEMEN
METALÍZA



TMAVĚ ŠEDÁ
METALÍZA



TMAVĚ ZELENÁ

Základní vybavení a
volitelné příslušenství

naleznete na stranách 14 až 17.

Velikosti (cm)

Dveřní otvor:

Vel. 90: 65 x 170 cm (š x v), vel. 150 a vel. 230: 135 x 170 cm (š x v)



Technická data a podrobné informace naleznete na straně 44.



ZÁKLADNÍ VÝBAVA



VOLITELNÉ PŘÍSLUŠENSTVÍ

HighLine®
Panorama®
AvantGarde®
Europa
Skříň na nářadí

01	Dveřní kování z ušlechtilé oceli s 3 násobnou závorou, včetně normované cylindrické vložky, zabraňuje nepovolaným v přístupu. Dveře jsou vyrobeny ve zvlášť stabilním provedení.					
	Cylindrická vložka s otočnou rukojetí s dvojitým zamykáním, brání přístupu nepovolaným.					
02	Plynová tlaková pružina Pomáhá při otevírání a zavírání dveřního křídla. Udržuje dveřní křídlo v otevřené a v uzavřené poloze.					
03	Držák na nářadí Na vnitřní straně dveřního křídla. Maximálně 5 držáků nářadí na křídlo dveří. 2 ks v základním vybavení.	 	 	 		
04	Držák zahradního náčiní K zavěšení rýčů, hrábí, zahradních hadic atd. 4 ks v základním vybavení.	 	 	 	 	
05	Police regálu/ stojny regálu Základní výbava: 2 regálové police (hloubka: 24,5 cm) a 2 regálové stojny. Dodatečné regálové police o hloubce 24,5 cm, popř. 43,5 cm jakož i regálové stojny jsou dostupné jako příslušenství.	 	 	 	 	
06	Sada háčků Sada se skládá z jednoho kombinovaného háku na násadu a lopatu a jedné lišty na zeď, která se zavěšuje na dvě regálové stojny.					
07	Elektro montážní panel Skryté vedení kabelů a snadná montáž spínačů a zásuvek (elektrické vybavení na fotografii není součástí dodávky).					
08	Sklápěcí stůl Sklápěcí stůl, který uspoří místo, se zavěšuje do dvou regálových stojn. Jeho použitím rychle získáte stabilní pracovní plochu. Nosnost max. 30 kg; velikost: 69 x 58 cm.					
09	Sada dešťových svodů Dva trubkové svody v barvě domu s výtokovým kolenem, včetně materiálu k upevnění.					
10	Základ zemními vruty Patentovaný systém s integrovanou vodní bariérou se skládá z hliníkových lišt a podlahových panelů namontovaných na zemních šroubech. Ideální pro montáž na nerovných plochách a svazích se sklonem do 10%. Podrobnosti viz strana 40.					
11	Hliníkový podlahový rám Zajišťuje domku na nářadí potřebnou stabilitu na nerovném podkladu (např. trávník) i bez základů. Společně dodávané zemní kotvy přispívají k bezpečnosti při bouři.					
12	Hliníková podlahová deska Vysoce kvalitní podlaha z hliníkového žebrovaného plechu je podle velikosti domku tvořena 1-5 segmenty včetně spojovacích profilů. Pro položení je potřebný hliníkový podlahový rám.					



01 Dveřní kování z ušlechtilé oceli /
Cylindrická vložka s otočnou rukojetí



02 Plynová tlaková pružina



03 Držák na nářadí



04 Držák zahradního náčiní



05 Police regálu / Stojny regálu



06 Sada háčků



07 Elektro montážní panel



08 Sklápěcí stůl



09 Sada dešťových svodů



10 Základ zemními vruty

*Další podrobnosti
týkající se základů,
naleznete
také na
straně 40.*



11 Hliníkový podlahový rám



12 Hliníková podlahová deska

Technická data a podrobné informace naleznete na straně 42 až 45.



VOLITELNÉ PŘÍSLUŠENSTVÍ

	HighLine®	Panorama®	AvantGarde®	Europa	Skříň na nářadí
13 Postranní střecha Postranní střecha je přípevněna k HighLine® (od velikosti H2) na straně s okapem - volitelně na jedné nebo obou stranách. Vytvoří krytý otevřený prostor v rozsahu jednoduché / dvojité velikosti plochy základny domku. Hliníkové podpěry jsou výškově nastavitelné. Součástí dodávky je okapový svod. Postranní střecha zahradního domku Europa může být namontována volitelně vlevo, vpravo nebo oboustranně. Montážní sada obsahuje všechny upevňovací díly, okapové svody a podpěry (není dodáváno pro velikost 1 a velikost 2A).					
14 Stojan na kola „bikeHolder“ Optimální stojan na kola s přestavitelnými třmenovými svorkami. Základová deska je zavěšena do 2 regálových stojn. Rychlá a jednoduchá fixace pneumatik kol; maximálně 3 kola na „bikeHolder“.					
15 Držák jízdních kol „bikeMax“ Domek Europa: nastavitelné upínací očko pro kola do 26 " je možno umístit do 6 výškových pozic. Uzavírací oko umožní zamknutí kola. Domek AvantGarde®, HighLine®, Panorama®: nastavitelné upínací očko pro kola do 29 je možno umístit do 8 výškových pozic.					
16 FloraBoard Dva květinové truhlíky stejné barvy jako domek jsou přípevněny k vnější stěně domku. Truhlíky je možné zavěsit do Vámi zvolené výšky. Plastové vnitřní truhlíky pro snadnější výsadbu jsou součástí balení.					
17 Závěsný koš Ideální k uskladnění drobných dílů, včetně lišty na zeď pro zavěšení do dvou regálových stojn. Koš z polyesterové tkaniny. Velikost: š 67 x h 34 x v 20cm					
18 Okenní prvek Kompletní prvek na boční stěnu s kovovým rámem-vyklápěcí okno (umělohmotné sklo) pro denní světlo v domku na nářadí (okenní otvor 50 x 58 cm).					
19 Dodatečné dveře Aby Váš domek na nářadí byl přístupný ze dvou stran, můžete na boční stěnu zabudovat další dveře. V dodávce přídatných dveří je obsaženo nerezové kování s normovaným cylindrem, trojnásobná závora, tlaková plynová pružina, panty, dva držáky nářadí, jakož i příslušné postranní plechy. Doraz dveří je možný umístit jen vpravo.					
20 Dvoukřídle dveře Usnadňují vjezd a výjezd s větším zahradním vybavením. Druhé dveřní křídlo je uvnitř vybaveno otočným uzavíráním a tlakovou plynovou pružinou.					
21 Rampa pro práh Použitelná pouze u dvoukřídlových dveří; pro vnitřek a vnějšek; pro pohodlný přejezd prahu; použitelná pouze u hliníkového podlahového rámu; zatížení max. 200 kg; délka: 135 cm.					



13 Postranní střecha domku HighLine®



14 Stojan na kola „bikeHolder“



13 Postranní střecha domku Europa



15 Držák jízdních kol „bikeMax“




16 FloraBoard



17 Závěsný koš



18 Okenní prvek



19 Dodatečné dveře / 20 Dvoukřídle dveře



21 Rampa pro práh

Technická data a podrobné informace naleznete na straně 42 až 45.

Minigaráž



Minigaráž, barva: stříbrná metalíza
(s hliníkovým podlahovým rámem, kolejnicemi na kola a regálovým systémem jako příslušenství)



STŘÍBRNÁ
METALÍZA

TMAVĚ ŠEDÁ
METALÍZA

Velikosti (cm)

Dveřní otvor: 103 x 131 cm (š x v)



MALÁ, ALE VELMI UŽITEČNÁ

Multifunkční prostorný zázrak bez nutnosti stavebního povolení*

V minigaráži můžete ideálně uschovat 2 kola, zahradní nářadí, zahradní nábytek apod. S výškou pouhých 145 cm v zásadě nepodléhá povinnosti stavebního povolení*. Inteligentní kolejnicový systém (volitelný) usnadňuje vkládání kol: postavte zadní kolo na podlahovou kolejnici, řídítka zavěste do horní vysouvací kolejnice, zasuňte – a je hotovo! K úklidu zahradního nářadí poskytuje vysouvací systém se dvěma podlahami (délka 150cm) skvělé řešení. Minigaráž – multifunkční při použití, moderní design.

Přednosti

- **nejlepší materiály:** žárově pozinkovaný ocelový plech opatřený polyamidovým vypalovacím lakem, šrouby a panty z ušlechtilé oceli
- **plynové tlakové pružiny** pro kontrolované otvírání dveří
- **voděodolná**
- **bezpečnost: trojnásobná závora s cylindrickou vložkou s otočnou rukojetí** (vč. rezervního klíče), velmi stabilní dveře
- neviditelné, integrované **větrání**
- **20 let záruka**, podrobnosti viz strana 46

*prosím mějte na zřeteli místně odlišné vyhlášky

Produktové video



ZÁKLADNÍ VÝBAVA



VOLITELNÉ PŘÍSLUŠENSTVÍ



SYSTÉM POŘÁDKU

Na vnitřních stranách dveřních křídel (včetně 6 závěsných háků).



HLINÍKOVÝ PODLAHOVÝ RÁM

Zajišťuje domku Minigaráž potřebnou stabilitu na nerovném podkladu (např. trávník) i bez základů. Společně dodávané zemní kotvy přispívají k bezpečnosti při bouři.



HLINÍKOVÁ PODLAHOVÁ DESKA

Vysoce kvalitní podlaha z hliníkového žebrovaného plechu, elegantní a funkční. Pro položení je potřebný hliníkový podlahový rám.



REGÁLOVÝ SYSTÉM

Vysunovací, sestává ze dvou pozinkovaných podlážek včetně vodících kolejniček (rozměry podlážky: š 43 x hl 150 x v 5 cm); výškově přestavitelné, zatížení max. 15 kg na podlážku.



KOLO – ZÁVĚSNÁ KOLEJNICE

Vysunovací, s vodící kolejničkou na podlaze, k pohodlnému zajištění a vyjždění kol, max. možné 2 závěsné kolejnice na kola.



příklad použití 1
1 regálový systém



příklad použití 2
2 regálové systémy



příklad použití 3
1 regálový systém
1 závěsná kolejnice na kol



příklad použití 4
2 závěsné kolejnice na kola

Technická data a
podrobné informace

naleznete na straně 44



WoodStock®, velikost: 230, barva: tmavě šedá metaliza



Barva: stříbrná metaliza
Velikost: 150
Dveřní set, zadní stěna a
podlahová deska jako příslušenství

JE VÍCEÚČELOVÝ

Sklad krbového dřeva a skříň na nářadí v jednom

Vlastní krb poskytuje příjemnou atmosféru a stará se o teplo v chladných dnech. Kam ale s **krbovým dřevem**? WoodStock® nabízí praktické a trvalé řešení. V létě nabízí **spoustu místa pro Váš zahradní nábytek a nářadí**. Jako praktická se osvědčila zejména možnost jeho montáže na domovní stěnu.

Přednosti

- **nejlepší materiály:** žárově pozinkovaný ocelový plech opatřený polyamidovým vypalovacím lakem, hodnotné hliníkové profily, šrouby a panty z ušlechtilé oceli
- **stabilita:** extrémní stranová stabilita pomocí masivního rámu z hliníkových trubek, vysoké zatížení sněhem
- **velká nabídka místa:** skladování dřeva je možné ve dvou řadách (maximální délka palivového dřeva 35 cm)
- integrovaný **okap** na přední straně
- **využitelný** také pro zahradní nářadí a pomůcky
- **rozmanité možnosti rozšíření**
- **jednoduchá montáž** podle fotografické dokumentace
- **bezúdržbový** - žádné natírání
- **20 let záruka**, podrobnosti viz strana 46
- včetně zemních vrtů a hmoždinek pro připevnění do země





Produktové video



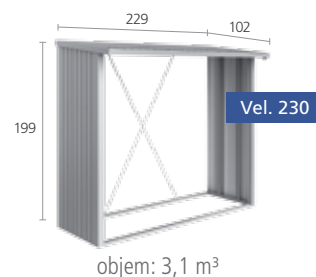
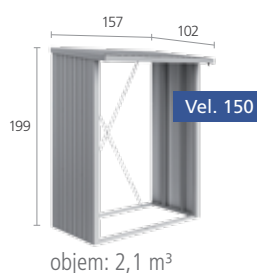
STŘÍBRNÁ
METALÍZA

ŠEDÝ KŘEMEN
METALÍZA

TMAVĚ ŠEDÁ
METALÍZA



Velikosti (cm, včetně převislé střešky, nejvyšší místo)



**VOLITELNĚ
PŘÍSLUŠENSTVÍ**

**Technická data a
podrobné informace**

naleznete na **straně 44**



**HLINÍKOVÁ
PODLAHOVÁ DESKA**

Vysoce kvalitní podlaha z hliníkového žebrovaného plechu, chrání skladované dřevo a nářadí před vlhkostí od země.



ZADNÍ STĚNA

Ze žárově pozinkovaným ocelovým plechem opatřeným polyamidovým vypalovacím lakem.



DVEŘNÍ SET

Dvoukřídlé dveře s cylindrickým zámkem s otočnou rukojetí a způsobem uspořádání na vnitřní straně dveří; dveřní otvor: šířka: 135 cm, výška: 171 cm (pro velikost 230 jsou dodávány dva úzké prvky přední stěny).

StoreMax®



StoreMax®, velikost: 160, barva: stříbrná metalíza




STŘÍBRNÁ
METALÍZA

ŠEDÝ KŘEMEN
METALÍZA

TMAVĚ ŠEDÁ
METALÍZA

Velikosti (cm)



JAK HEZKÝ MŮŽE BÝT ODKLÁDACÍ PROSTOR

Mnohostranný roletový box

Najednou je všechno jinak! Sekačka na trávu má garáž a vytříděný odpad vypadá uspořádaně. Se svým funkčním designem nabízí StoreMax® **maximální úložný prostor na malé ploše**. Pro rychlý přístup je prakticky rozdělený, dvojitý systém otevírání s lehce posuvnými roletami.

Přednosti

- **nejlepší kvalita:** rolety a profily z potaženého hliníku, postranní stěny ze žárově pozinkovaného ocelového plechu opatřeného polyamidovým vypalovacím lakem
- **voděodolný**
- **zamykání cylindrickým zámkem**
- **snadná manipulace** s podporou pružiny
- **20 let záruka**, podrobnosti viz strana 46



Produktové video



ZÁKLADNÍ VÝBAVA



VOLITELNÉ PŘÍSLUŠENSTVÍ



DRŽÁK NÁŘADÍ

Na vnitřních stranách bočních stěn.



REGÁLOVÁ SADA

(vhodná jen pro velikost 190)

2 žárově pozinkované ocelové police (72 x 24,5 cm) a 2 regálové stojny.



SET STOJANŮ NA KOLA „bikeHolder“

(vhodná jen pro velikost 190)

Základová deska včetně nastavitelných třmenových svorek je zavěšena do 2 regálových stojn a umožňuje optimální uložení 2 kol; včetně 2 regálových stojn.



DVOJITÁ PODLÁŽKA

(vhodná jen pro velikost 160 & 190)

Dvoudílná, žárově pozinkovaná ocelová police s konzolami, nosnost cca 100 kg, také použitelná jako dvoudílná police, 5 násobně výškově přestavitelná, dodatečně jednoduše montovatelná.



SADA ROHOVÝCH REGÁLŮ

(vhodná jen pro velikost 120 & 160)

2 žárově pozinkované ocelové police (trojúhelníkový tvar) s držákem regálu, 5 násobně výškově nastavitelná, montáž bez nářadí, dodatečně jednoduše montovatelná, volitelně umístitelná vlevo nebo vpravo.



příklad použití 2

Vel. 160

příklad použití 1

Vel. 120



příklad použití 3

Vel. 190

příklady užitého objemu

Velikost	užitný objem
120	2 x 120 l popelnice
160	3 x 120 l popelnice nebo 2 x 240 l popelnice, napříč

Velikost	užitný objem
190	3 x 120 l popelnice nebo 3 x 240 l popelnice nebo 2 kola pro dospělé



Pro plnění popelnic postačuje otevření horní rolety.



Technická data a
podrobné informace

naleznete na straně 44

Pro úplné otevření StoreMaxu® se přední roleta posouvá dozadu.

HighBoard

Produktové video



HighBoard, velikost: 160, barva: tmavě šedá metalíza
(s dvojitou podlahou a držákem nářadí jako příslušenstvím)



STŘÍBRNÁ
METALÍZA

ŠEDÝ KŘEMEN
METALÍZA

TMAVĚ ŠEDÁ
METALÍZA

Velikosti (cm)

Dveřní otvor: vel. 160: 141 x 98 cm (š x v), vel. 200: 167 x 110 cm (š x v)



KLENOT TERASY

Víceúčelový úložný box

Možnosti využití HighBoard jsou díky předním dveřím a hornímu víku mnohostranné: ať již jako ukládací prostor pro polštáře a zahradní nářadí nebo jako ideální doplněk Vaší venkovní kuchyně - vše je ochráněno před nepříznivým počasím a řádně uloženo. Ušlechtilý vzhled byl navržen průmyslovými designéry a je zaručeně klenotem na Vaší terase.

Přednosti

- víko z **hliníku** s povrchovou úpravou
- postranní stěny a dveře ze žárově pozinkovaného ocelového plechu opatřeného polyamidovým vypalovacím lakem
- komfortní víko a otevírání dveří s **tlačovou plynovou pružinou**
- **voděodolný**
- **cyklindrická vložka s otočným knoflíkem** (včetně rezervního klíče)
- neviditelné, integrované **větrání**
- šrouby a panty z ušlechtilé oceli
- **20 let záruka**, podrobnosti viz strana 46





ZÁKLADNÍ VÝBAVA



VOLITELNÉ PŘÍSLUŠENSTVÍ

Technická data a
podrobné informace

naleznete na **straně 44**



TÁHLO PRO VÍKO POPELNICE

Praktický držák pro otevření víka
popelnice. 3 ks v základním vybavení.



SET STOJANŮ NA KOLA „bikeHolder“

(vhodný jen pro velikost 200)

Základová deska včetně nastavitelných
třmenových svorek je zavěšena na
boční stěně a umožňuje optimální
uložení 2 kol.



SÍŤ NA VÍKO

Pro uložení malých dílů. Může být
jednoduše připevněna na vnitřní
stranu víka.



ZÁVĚSNÝ KOŠ

Koš z černé polyesterové tkaniny
nabízí dodatečný prostor pro úschovu
a pokládá se jednoduše na rám.
Zatížení max. 10 kg.



DVOJITÁ PODLÁŽKA

Stříbrná metalíza, 9krát výškově
přestavitelná. Jednoduše smontova-
telná a variabilně použitelná (např.
průchozí podlážka nebo jako regál).
Nosnost 50 kg.



DRŽÁK NA NÁŘADÍ

Na vnitřní straně dveřního křídla.
Maximálně 3 držáky nářadí na křídlo
dveří.



příklad použití 1

Vel. 160

(jednostranný regál se
2 podlážkami, hloubka: 60 cm)

příklady užitečného objemu

Velikost	užitný objem
160	3 x 120 l popelnice
200	3 x 120 l popelnice nebo 3 x 240 l popelnice nebo 2 kola pro dospělé



příklad použití 2

Vel. 200

(s 240 l popelnicemi)



příklad použití 3

Vel. 200

(s držákem kol „bikeHolder“)

CornerBoard



CornerBoard, barva: stříbrná metalíza

OPTIMÁLNÍ VYUŽITÍ ROHŮ

Chytrý spořič místa

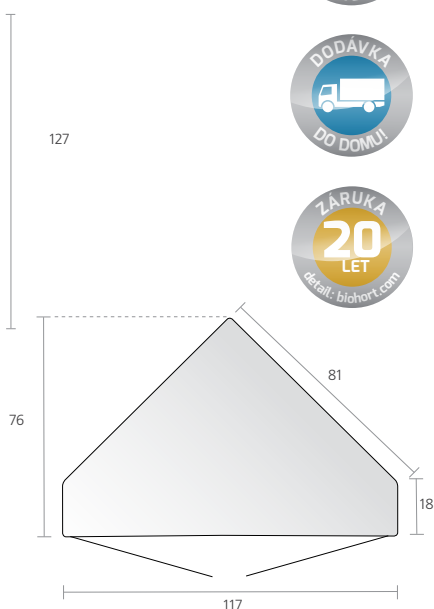
CornerBoard nabízí cenné úložné prostory v nevyužitých rozích: na balkoně nebo na terase. Dokáže využít obtížně použitelné rohy na prostorné skladovací prostory - a to v jediném vizuálně atraktivním vzhledu. Chytrý spořič místa zajistí Vaše zakoutí na slunci prostorné a uklizené.

Přednosti

- elegantní design, zaoblené rohy
- úsporné rohové řešení
- víko z hliníku s povrchovou úpravou
- postranice ze žárově **pozinkovaného ocelového plechu opatřeného polyamidovým vypalovacím lakem**
- komfortní otevírání dveří s tlakovou plynovou pružinou
- **voděodolný**
- **cylindrická vložka s otočným knoflíkem**
- neviditelné, integrované větrání
- šrouby a panty z ušlechtilé oceli
- **20 let záruka**, podrobnosti viz strana 46

Velikosti (cm)

Dveřní otvor: 98 x 109 cm (š x v)





STŘÍBRNÁ
METALÍZA



ŠEDÝ KŘEMEN
METALÍZA



TMAVĚ ŠEDÁ
METALÍZA

Technická data a
podrobné informace

naleznete na **straně 45**



ZÁKLADNÍ VÝBAVA



PLYNOVÁ TLAKOVÁ PRUŽINA

Plynová tlaková pružina usnadňuje snadné otevírání dveří a zároveň zabraňuje náhodnému uzavření.



CYLINDRICKÁ VLOŽKA S OTOČNÝM KNOFLÍKEM

Matný chromový knoflík poskytne vysoce kvalitní úchyt; spolehlivý zajišťovací mechanismus zvyšuje robustní dojem. Včetně rezervního klíče.



SYSTÉM POŘÁDKU

Vnitřek dveří lze použít jako další úložný prostor (včetně 6 háčků).



POLICE REGÁLU


Sada 2 stříbrných kovových polic pro více úložného prostoru v rohové skřínce.

LoungeBox®



LoungeBox®, velikost: 160, barva: tmavě šedá metalíza

Velikosti (cm)



STYLOVÁ ELEGANCE

Designový box pro náročné

LoungeBox® je perfektní úložný prostor pro polštáře, zahradní náčiní a mnoho jiných věcí, které jinak nemají místo. Svou elegancí se perfektně hodí na každou terasu.

Přednosti

- **elegantní design**, zaoblené rohy
- víko z **hliníku** s povrchovou úpravou
- postranice ze žárově pozinkovaného ocelového plechu opatřeného polyamidovým vypalovacím lakem
- komfortní otevírání víka **plynovou tlakovou pružinou**
- **voděodolný**
- **cylindrická vložka s otočným knoflíkem** (včetně rezervního klíče)
- neviditelné, integrované **větrání**
- šrouby a panty z ušlechtilé oceli
- **20 let záruka**, podrobnosti viz strana 46



Produktové video



STŘÍBRNÁ
METALÍZA



ŠEDÝ KŘEMEN
METALÍZA



TMAVĚ ŠEDÁ
METALÍZA



**ZÁKLADNÍ
VÝBAVA**



**VOLITELNÉ
PŘÍSLUŠENSTVÍ**

**Technická data a
podrobné informace**

naleznete na **straně 45**



**PLYNOVÁ
TLAKOVÁ PRUŽINA**

Komfortní otevírání
víka tlakovou plynovou
pružinou.



**CYLINDRICKÁ
VLOŽKA S OTOČNÝM
KNOFLÍKEM**

Matný chromový knoflík
poskytne vysoce kvalitní
úchyt; spolehlivý zajišťovací
mechanismus zvyšuje
robustní dojem.
Včetně rezervního klíče.



SÍŤ NA VÍKO

Pro uložení malých dílů.
Může být jednoduše
přípevněna na vnitřní
stranu víka.



ZÁVĚSNÝ KOŠ


Koš z černé polyesterové
tkaniny nabízí dodatečný
prostor pro úschovu a
pokládá se jednoduše na
rám. Zatížení max. 10 kg.

FreizeitBox



FreizeitBox, velikost: 160^{HIGH}, barva: šedý křemen metaliza

Velikosti (cm)



HEZKÝ TVAR A DLOUHÁ ŽIVOTNOST

Perfektní venkovní úložný box

Účelně skryje vše, pro co nemáte žádný vhodný skladovací prostor. Ideální k uložení sedáků, lehátek, skládacích židlí, hraček, sportovních a kempinkových doplňků. 4 velikosti, 5 barev – pro všechny nároky. **Trvalé řešení díky prvotřídním materiálům.**

Přednosti

- **stabilní, hladké víko**
- žárově pozinkovaný ocelový plech opatřený polyamidovým vypalovacím lakem
- komfortní otevírání víka **plynovou tlakovou pružinou**
- **voděodolný**
- **cylindrická vložka s otočným knoflíkem** (včetně rezervního klíče)
- neviditelné, integrované **větrání**
- šrouby a panty z ušlechtilé oceli
- **20 let záruka**, podrobnosti viz strana 46

Produktové video



BÍLÁ



STŘÍBRNÁ
METALÍZA



ŠEDÝ KŘEMEN
METALÍZA



TMAVĚ ŠEDÁ
METALÍZA



BRONZOVÁ
METALÍZA



**ZÁKLADNÍ
VÝBAVA**



**VOLITELNÉ
PŘÍSLUŠENSTVÍ**

**Technická data a
podrobné informace**

naleznete na **strana 45.**



PLYNOVÁ TLAKOVÁ PRUŽINA

Komfortní otevírání víka tlakovou plynovou pružinou. Od velikosti 160^{HIGH} jsou instalovány dvě tlakové plynové pružiny.



CYLINDRICKÁ VLOŽKA S OTOČNOU RUKOJETÍ

Matný chromový knoflík poskytne vysoce kvalitní úchyt; spolehlivý zajišťovací mechanismus zvyšuje robustní dojem. Včetně rezervního klíče.



SÍŤ NA VÍKO

Pro uložení malých dílů. Může být jednoduše připevněna na vnitřní stranu víka. Ve FreizeitBoxu 180 mohou být vedle sebe fixovány dvě sítě.



ZÁVĚSNÝ KOŠ

Koš z černé polyesterové tkaniny nabízí dodatečný prostor pro úschovu a pokládá se jednoduše na rám. Zatížení max. 10 kg.

Zvýšený truhlík na zeleninu

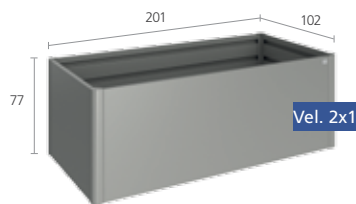

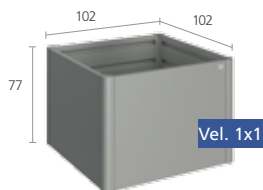
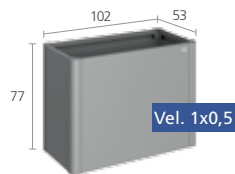


SESTAVENO
ZA 10 MINUT
pouze 8 šroubů

EXTRÉMNĚ
ODOLNÉ

Zvýšený zahradní truhlík 2x1, barva: šedý křemen metaliza

Velikosti (cm)



NÁŠ TIP

Ideální místo k recyklaci
zahradního odpadu!

CHYTRÉ KULTIVACE

Nejlepší výhled na bohatou zeleň

Zvýšené zahradní truhlíky usnadňují pěstování zeleniny a maximalizují výši sklizně - ale jen zvýšený truhlík Biohort kombinuje zahradničení s praktickým a inteligentním designem. Geniální detaily nabízejí více, než jen elegantní praktičnost!

Přednosti

- **stylový design** se zaoblenými rohy a bez viditelných šroubových spojů po stranách
- postranice ze žárově pozinkovaného ocelového plechu opatřeného polyamidovým vypalovacím lakem
- silné stabilní hliníkové rohové prvky s integrovanými vodícími lištami
- integrovaná ochrana proti hlodavcům ze skleněných vláken
- **rychle sestavitelný jednou osobou za méně než 10 minut**
- **snadno otevíratelné boční stěny** zjednodušují vyprazdňování a naplnění truhlíků
- volitelná ochrana proti hlemýžďům, mezipodlážka a rám proti mrazu
- **20 let záruka**, podrobnosti viz strana 46

Produktové video



ŠEDÝ KŘEMEN
METALÍZA



TMAVĚ ŠEDÁ
METALÍZA



**ZÁKLADNÍ
VÝBAVA**



**VOLITELNÉ
PŘÍSLUŠENSTVÍ**

**Technická data a
podrobné informace**
naleznete na **straně 45**



JEDNODUCHÉ VYPŘÁZDNĚNÍ

Další možnosti otevření s
posuvnými prvky.



OCHRANA PROTI HEMÝŽDŮM

*(vhodná jen pro velikost
1x0,5, 1x1, 2x0,5, 2x1 & 2x2)*

Tato nepřekonatelná
překážka se snadno připevní
k zvýšenému truhlíku. Lze
jej kombinovat s rámem
proti mrazu.



ROZŠÍŘENÍ STUDENÉHO RÁMU

(vhodná jen pro velikost 2x1)

Efektivní protimrazová
ochrana a vynikající přístup
zajišťují 4 snadno odnímatelné
posuvné panely. Navržený
systém je odolný vůči bouřím
a je navržen tak, aby
nasměroval dešťovou vodu
přímo do truhlíku.



MEZIPODLÁŽKY

*(vhodná jen pro vel.
1x0,5, 1x1, 2x0,5 & 2x1)*

Snižují množství náplně do
zvýšeného truhlíku, čímž Vám
ušetří peníze i drahocenný
čas. Během montáže se
jednoduše zasune do
požadované výšky.

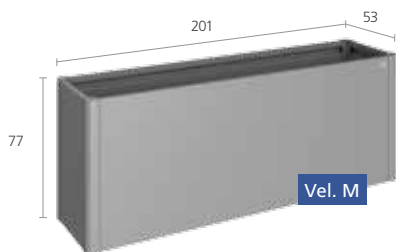
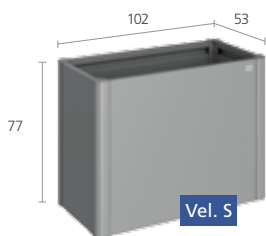
Truhlík Belvedere®



Truhlík Belvedere®, velikost: M, barva: tmavě šedá metaliza

**NOVINKA
2019**

Velikosti (cm)



DOTEK DESIGNU

Upoutá Váš pohled

Díky šířce pouhých 50 cm je možno truhlík Belvedere® umístit variabilně téměř kamkoliv: například jako barevnou dělicí stěnu na terasu či zahradu, dokonale vhodný je také na balkón. Získáte tak zcela nové možnosti výzdoby.

Přednosti

- **stylový design se** zaoblenými rohy a bez viditelných šroubových spojů po stranách
- postranice ze žárově pozinkovaného ocelového plechu opatřeného polyamidovým vypalovacím lakem
- silné stabilní hliníkové rohové prvky s integrovanými vodícími lištami
- s výškově nastavitelnou mezipodlážkou
- **rychle sestavitelný jednou osobou za méně než 10 minut**
- **snadno otevíratelné boční stěny** zjednodušují vyprazdňování a naplnění truhlíků
- **20 let záruka**, podrobnosti viz strana 46




Technická data a
podrobné informace

naleznete na **straně 45**



ZÁKLADNÍ VÝBAVA

Barvy:



ŠEDÝ KŘEMEN
METALÍZA



TMAVĚ ŠEDÁ
METALÍZA



MEZIPODLÁŽKY

Které jsou součástí standardního vybavení, snižují množství náplně do zvýšeného truhlíku, čímž Vám ušetří peníze i drahocenný čas. Během montáže se jednoduše zasune do požadované výšky.

Composter MonAmi®



Composter MonAmi®, barva: tmavě šedá metaliza

**NOVINKA
2019**

Rozměry (v cm)



PREMIUM COMPOSTER

Funkční design po desetiletí

Jako přítel, Compostér MonAmi® v zahradě kombinuje funkčnost se stylovým vzhledem: elegantní, hladké povrchy na vnější straně, uvnitř vše potřebné pro efektivní kompostování. Dvě centrálně umístěné větrací trubky vytvářejí komínový efekt a tím zajišťují spolehlivou cirkulaci vzduchu, zatímco vzduchová mezera pod víkem zajišťuje přenos tepla zevnitř ven. Dokonce i kompostování může být zajímavé !

Přednosti

- 725 l objem
- otevírání víka plynovou tlakovou pružinou
- **ventilační systém zajišťuje optimální proces rozkladu**
- postranice ze žárově pozinkovaného ocelového plechu opatřeného polyamidovým vypalovacím lakem
- integrovaná ochrana proti hlodavcům ze skleněných vláken
- **posuvný panel přední stěny usnadňuje vyprázdnění**
- 20 let záruky, podrobnosti viz strana 46



**Technická data a
podrobné informace**
naleznete na **straně 45**



ZÁKLADNÍ VÝBAVA

NÁPLŇ




+ Do kompostéru můžete dát následující:

- organický odpad, jako je ovoce a zelenina
- drcené skořápky
- kávu a čajové lístky
- zbytky chleba
- rostliny a usušené řezané květiny
- malé větve a větvičky
- listy a sušenou trávu

- Do kompostéru nepatří:

- zbytky jako maso, ryby a kosti
- vnitřnosti zvířat a jejich exkrementy
- cigarety
- lakované dřevo
- sáčky z vysavače
- velké množství popela a dřevěného uhlí



VENTILAČNÍ TRUBKY

Integrované ventilační trubky zajišťují nezbytný optimální přívod kyslíku a cirkulaci vzduchu pro efektivní kompostování.



JEDNODUCHÉ VYPŘÁZDNĚNÍ

Možnost následného otevření výsuvným panelem.



PLYNOVÁ TLAKOVÁ PRUŽINA

Komfortní otevírání víka tlakovou plynovou pružinou.

Zahradní domek CasaNova®

Produktové video



Zahradní domek CasaNova®, velikost 3 x 4, barva: tmavě šedá metalíza (hliníkový podlahový rám, hliníková podlahová deska, dvoukřídlové dveře, venkovní osvětlení & prosklená stěna jako příslušenství)



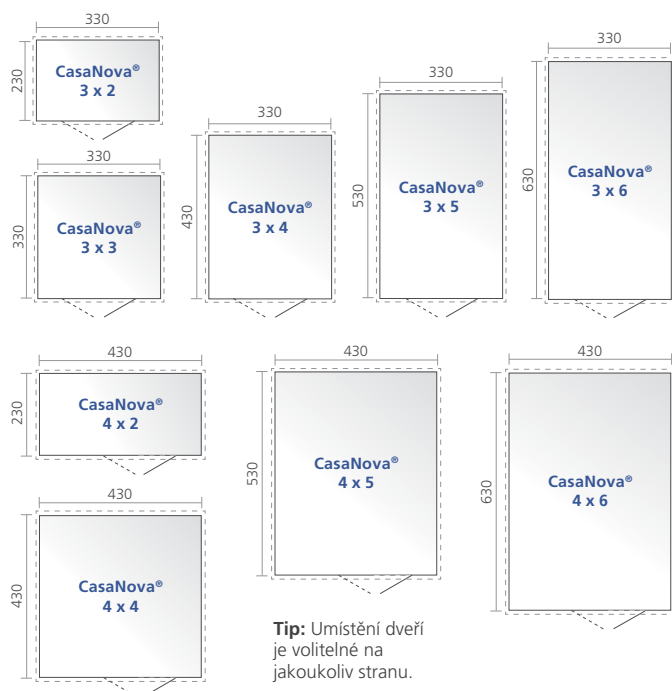
STŘÍBRNÁ
METALÍZA



TMAVĚ ŠEDÁ
METALÍZA

Velikosti (cm, vnější rozměry včetně převislé střešky)

Dveřní otvor: Standardní dveře: 90 x 198 cm (š x v)



Tip: Umístění dveří je volitelné na jakoukoliv stranu.

VYSOCE KVALITNÍ KOVOVÝ DOMEK S IZOLOVANÝMI BOČNÍMI STĚNAMI

Přizpůsoben Vaším individuálním přáním

Izolovaný domek Biohort CasaNova® nejen zapůsobí svým moderním vzhledem a celoroční funkcí, ale může být snadno **přizpůsoben individuálním požadavkům**. Nová prosklená stěna zvyšuje komfort v nabídce. Nyní se můžete rozhodnout, zda chcete použít CasaNova® jako sklad, relaxační místnost, nebo dokonce i saunu.

Přednosti

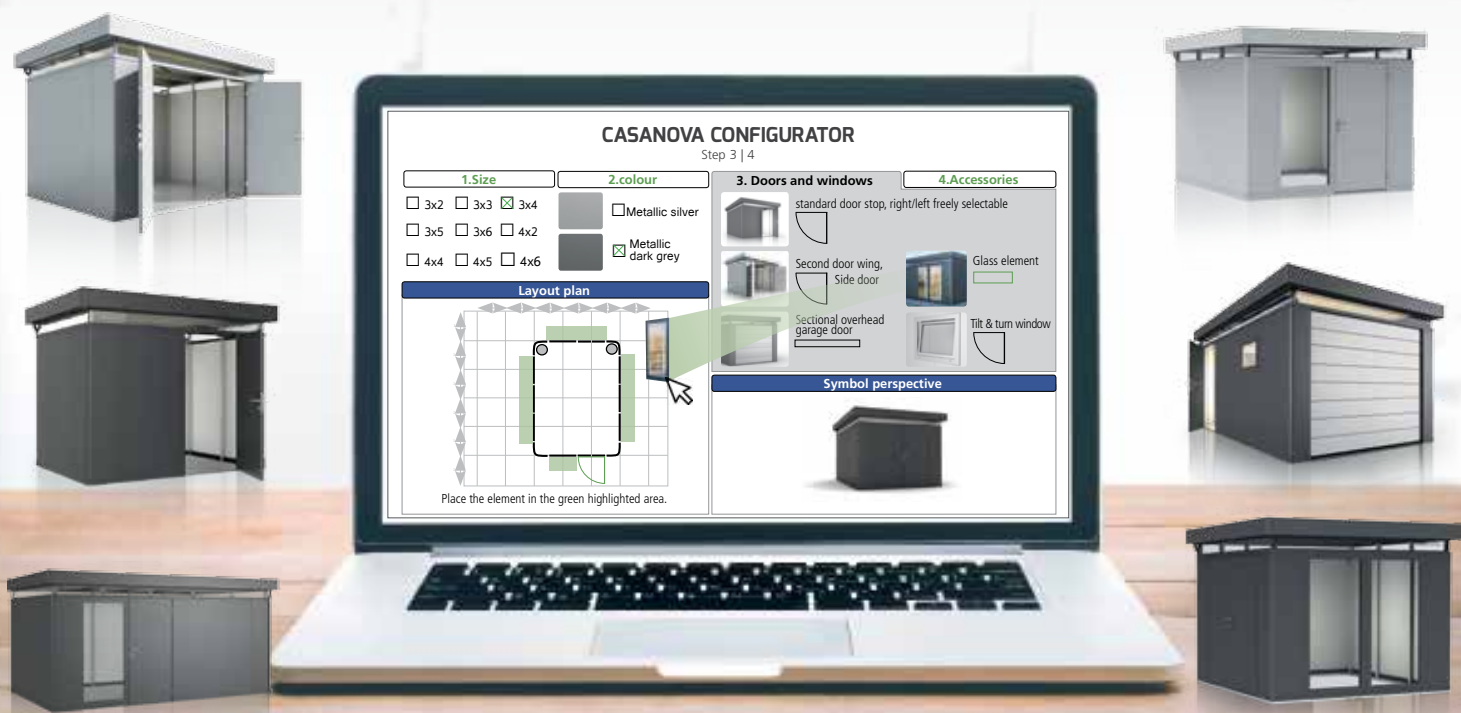
- dobře vyhřívateľný kvůli **tepelné izolaci** - ideální k přezimování hrnkových rostlin U-hodnota bočních stěn: 0,76 W/(m²K)
- střecha může být dodatečně tepelně izolována XPS-polystyrenovými deskami
- **doraz dveří** vpravo nebo vlevo je zcela volitelný
- **nejlepší materiály:** lisované hliníkové tyčové profily, sendvičové prvky z žárově pozinkovaného ocelového plechu opatřené polyamidovým vypalovacím lakem s **izolačním jádrem z polystyrenu (EPS20)**
- bez viditelných šroubů na vnějších stěnách
- **celoživotně bezúdržbový** bez nutnosti dalšího ošetření
- velký výběr příslušenství
- **jednoduché sestavení** modulovým systémem podle podrobného montážního plánu
- **vysoká stabilita:** zátěž na střechu nebo sních do 215 kg/m² minus zatížení střeš, jako je například ozelenění, odolný vůči bouři (150 km/h, síla větru 12)
- **20 let záruka**, podrobnosti viz strana 46





INDIVIDUÁLNÍ PLÁNOVÁNÍ

Modulárně sestavitelný design se lehce přizpůsobí Vaším požadavkům. Vrata, dveře a okna můžete umístit podle přání. S naším konfigrátorem se stává plánování Vašeho dokonalého domku CasaNova dětskou hrou. www.biohort.com/configurator



VOLITELNÉ PŘÍSLUŠENSTVÍ



DVOUKŘÍDLÉ DVEŘE



SEKČNÍ STROPNÍ VRATA



PROSKLENÁ STĚNA



MODEL SAUNA



**PŘÍPRAVA PRO
VENKOVNÍ OSVĚTLENÍ**



ELEKTRO MONTÁŽNÍ PANEL

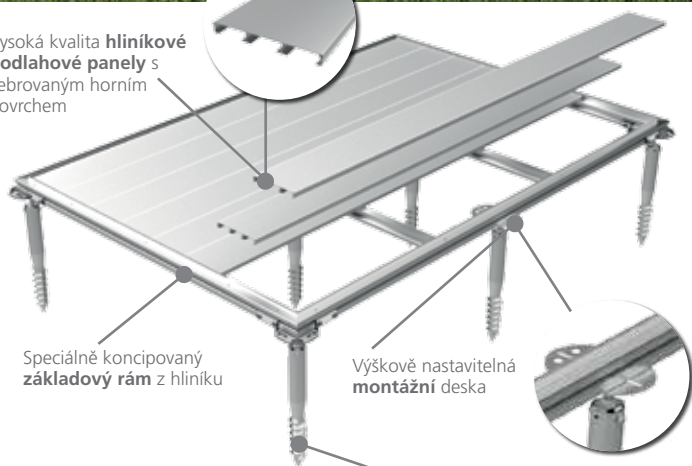
Základ zemními vruty

Produktové video



Základ zemními vruty - HighLine® vel. H2, Panorama® vel. P2 a AvantGarde® vel. L

Vysoká kvalita **hliníkové podlahové panely** s žebrovaným horním povrchem



Speciálně koncipovaný **základový rám** z hliníku

Výškově nastavitelná **montážní deska**

obr. základ ze zemních vrutů

Zemní vruty, žárové pozinkování pro nejvyšší bezpečnost při bouři a stabilitu



Standardní základ na zemní vruty může kompenzovat nerovné plochy a svahy až o 10%. Pro strmější svahy lze na požádání vyrobit vhodné prodloužení.

LÉPE, RYCHLEJI, CENOVĚ VÝHODNĚJI

Perfektní základ pro všechny zahradní domky Biohort

Pro mnohé zákazníky představuje stavba vhodného základu velký problém. Náklady na přípravu betonového základu jsou často dražší než samotný domek a stavba je časově náročná. Základ na zemní vruty je rychle sestaven a dokonale přizpůsoben tak, aby montáž mohla začít okamžitě. Integrovaná vodní bariéra řeší odtok vody a tím nemůže dojít k průniku vody do vašeho domku. Adaptéry umožňují vyrovnání nerovných povrchů a sklonu svahů. Hliníkové podlahové panely poskytují pevnou a odolnou základnu pro zahradní domek.

- pro nerovné plochy **do ca 10% spádu**
- málo zemních prací, žádný štěrkový podsyp, žádné betonování, žádný nepořádek
- optimální nivelizace, absolutní bezpečnost při silném větru
- v případě potřeby snadno odstranitelný
- **přesně pasující pro všechny domky a skříně na nářadí**
- **podlahový rám a podlahová deska** již není potřeba

Montážní servis
na vyžádání
[www.biohort.com/
assemblyservice](http://www.biohort.com/assemblyservice)



MONTÁŽ - RYCHLÁ, SNADNÁ, JEDNODUCHÁ

Další potřebné nářadí je možno zapůjčit v dobře vybavených obchodech, vrták je k dostání i u Biohortu.



1.

PŘÍPRAVA STAVENIŠTĚ

Trávník vykopejte rýčem cca 10 cm hluboko a vyznačte vrtací otvory pro zemní šrouby.



2.

ZAVRTEJTE ZEMNÍ VRUTY

Otvory předvrtejte příklepovou vrtačkou (vrták: Ø 40 x 600 mm) a zemní vruty zašroubujte dodaným nářadím.



3.

NAMONTUJTE MONTÁŽNÍ DESKY


Montážní desky spojte se zemními vruty a vyrovnejte je vodováhou.



4.

PŘIPEVNĚTE RÁM

Umístěte rám a spojovací rozpěrky a upevněte je spojovacím materiálem.



5.

UPEVNĚTE HLINÍKOVÉ PODLAHOVÉ PANELE

Vložte a připevněte hliníkové podlahové panely.



6.

SESTAVTE DOMEK NA NÁŘADÍ

Základ je hotov. Stavba domku na nářadí může okamžitě začít!

3 další základní řešení

(nezávazná doporučení pro všechny zahradní domky, skříň na nářadí a minigaráž)



Hliníková podlahová deska (příslušenství)

Polystyrenové desky XPS

Hliníkový podlahový rám (příslušenství)

Varianta 1

HLINÍKOVÝ RÁM BIOHORT A HLINÍKOVÁ PODLAHOVÁ DESKA NA ŠTĚRKOVÉM LOŽÍ

S **hliníkovým podlahovým rámem** (příslušenství) můžete domek na nářadí postavit i na nerovném povrchu, **bezpečně ukotvit proti bouři** (zemní kotvy jsou přiloženy). Hliníková podlahová deska se montuje (příslušenství) jak je vyobrazeno. (Polystyrenové desky XPS nejsou součástí dodávky).



Hliníkový podlahový rám (příslušenství)

Varianta 2

HLINÍKOVÝ RÁM BIOHORT NA BETONOVÝCH DESKÁCH

Dobré řešení jsou i ve štěrkovém loži položené pochozí desky. Dům na těchto betonových deskách můžete připevnit hmoždinkami.



Další podrobnosti týkající se základů naleznete také na adrese



www.biohort.com/en/service/foundation-tips

cca 2 cm

Betonový základ

Nejméně 7 cm

Rozměry základu (viz technická data str. 42 - 45)

Folie

Varianta 3

BETONOVÝ ZÁKLAD

Jako základ je optimální **armovaná betonová deska** (viz rozměry základu). Tím vytvoříte rovnou, suchou plochu, na kterou můžete domek na nářadí **s jistotou upevnit před bouří**. Šrouby a plastové hmoždinky jsou obsaženy v základní výbavě.

U všech variant základů je třeba dbát řádného zemního ukotvení před bouří (viz.obrázek!)

TECHNICKÁ DATA



HighLine®

Velikost	Vnější rozměry* š x h x v (cm)	Vnitřní rozměry š x h x v (cm)	Rozměry základů š x h (cm)	Hmotnost (kg)	EAN-kód stříbrná metalíza	EAN-kód šedý křemen metalíza	EAN-kód tmavě šedá metalíza
HighLine® se standardními dveřmi							
H1	275 x 155 x 222**	252 x 132 x 210	257 x 137	176	9003414 83020 2	9003414 88020 7	9003414 84020 1
H2	275 x 195 x 222**	252 x 172 x 210	257 x 177	202	9003414 83030 1	9003414 88030 6	9003414 84030 0
H3	275 x 235 x 222**	252 x 212 x 210	257 x 217	228	9003414 83040 0	9003414 88040 5	9003414 84040 9
H4	275 x 275 x 222**	252 x 252 x 210	257 x 257	251	9003414 83050 9	9003414 88050 4	9003414 84050 8
H5	275 x 315 x 222**	252 x 292 x 210	257 x 297	280	9003414 83060 8	9003414 88060 3	9003414 84060 7
HighLine® s dvoukřídlými dveřmi							
H1	275 x 155 x 222**	252 x 132 x 210	257 x 137	186	9003414 83029 5	9003414 88029 0	9003414 84029 4
H2	275 x 195 x 222**	252 x 172 x 210	257 x 177	212	9003414 83039 4	9003414 88039 9	9003414 84039 3
H3	275 x 235 x 222**	252 x 212 x 210	257 x 217	237	9003414 83049 3	9003414 88049 8	9003414 84049 2
H4	275 x 275 x 222**	252 x 252 x 210	257 x 257	261	9003414 83059 2	9003414 88059 7	9003414 84059 1
H5	275 x 315 x 222**	252 x 292 x 210	257 x 297	290	9003414 83069 1	9003414 88069 6	9003414 84069 0

* včetně převislé střešky, ** nejvyšší místo

Zabaleno v 7 až 9 kartonech s fotografickým návodem k montáži.

Příslušenství v odpovídající velikosti	EAN-kód H1	EAN-kód H2	EAN-kód H3	EAN-kód H4	EAN-kód H5
Hliníkový podlahový rám	9003414 41022 0	9003414 41041 1	9003414 41042 8	9003414 41051 0	9003414 41062 6
Hliníková podlahová deska	9003414 48022 3	9003414 48041 4	9003414 48042 1	9003414 48051 3	9003414 48062 9
Základ zemními vruty	9003414 43452 3	9003414 43458 5	9003414 43463 9	9003414 43468 4	9003414 43473 8

UPOZORNĚNÍ: Příklepové vrtáčky je možné si v dobře vedených obchodech vypůjčit, potřebný vrták je k dostání i u Biohortu.

Vrták Ø 40 x 600 mm	pro SDS-MAX Ø 18 mm	9003414 43410 3
---------------------	---------------------	------------------------

Příslušenství v odpovídající barvě	EAN-kód stříbrná metalíza	EAN-kód šedý křemen metalíza	EAN-kód tmavě šedá metalíza
Dodatečné dveře s kováním z ušlechtilé oceli	9003414 83002 8	9003414 88002 3	9003414 84002 7
Sada dešťových svodů	9003414 44025 8	9003414 44085 2	9003414 44065 4
Držák nářadí na dveře balení 2 ks	9003414 47031 6	9003414 47081 1	9003414 47051 4
FloraBoard, balení 2 ks	9003414 47030 9	9003414 47080 4	9003414 47050 7
Postranní střeška vel. H2 (š 282 x h 195 cm)	9003414 83036 3	9003414 88036 8	9003414 84036 2
Postranní střeška vel. H3 (š 282 x h 235 cm)	9003414 83046 2	9003414 88046 7	9003414 84046 1
Postranní střeška vel. H4 (š 282 x h 275 cm)	9003414 83056 1	9003414 88056 6	9003414 84056 0
Postranní střeška vel. H5 (š 282 x h 315 cm)	9003414 83066 0	9003414 88066 5	9003414 84066 9

Příslušenství ze žárově pozinkovaného plechu	EAN-kód	Příslušenství ze žárově pozinkovaného plechu	EAN-kód
Police regálu 24,5 x 72 cm: 2 police standard	9003414 45010 3	Držák jízdních kol „bikeMax“ 185 cm 1 kus v balení	9003414 49011 6
24,5 x 72 cm: 4 police standard	9003414 45020 2	2 kusy v balení	9003414 49021 5
43,5 x 72 cm: 2 police standard	9003414 45030 1	Stojan na kola „bikeHolder“ sada pro 3 kola	9003414 49012 3
Stojna regálu 185 cm 2 kusy v balení	9003414 46021 8	Rampa pro práh (použitelná pouze pro dvoukřídlé dveře a hliníkový podlahový rám)	9003414 41000 8
Držák zahradního náčiní 4 kusy v balení	9003414 47020 0	Sada háčeků (1 kombin. háček, 1 háček na násady, 1 na lopaty)	9003414 47070 5
Sklápěcí stůl	9003414 40011 5	Závěsný koš s lištou na zeď	9003414 47071 2
Elektro montážní panel	9003414 46031 7		



Panorama®

Velikost	Vnější rozměry* š x h x v (cm)	Vnitřní rozměry š x h x v (cm)	Rozměry základů š x h (cm)	Hmotnost (kg)	EAN-kód stříbrná metalíza	EAN-kód šedý křemen metalíza	EAN-kód tmavě šedá metalíza
Panorama® se standardními dveřmi							
P1	273 x 158 x 227**	252 x 132 x 220**	257 x 137	183	9003414 13020 3	9003414 18020 8	9003414 14020 2
P2	273 x 198 x 227**	252 x 172 x 220**	257 x 177	202	9003414 13030 2	9003414 18030 7	9003414 14030 1
P3	273 x 238 x 227**	252 x 212 x 220**	257 x 217	221	9003414 13040 1	9003414 18040 6	9003414 14040 0
P4	273 x 278 x 227**	252 x 252 x 220**	257 x 257	240	9003414 13050 0	9003414 18050 5	9003414 14050 9
P5	273 x 318 x 227**	252 x 292 x 220**	257 x 297	259	9003414 13060 9	9003414 18060 4	9003414 14060 8
Panorama® s dvoukřídlými dveřmi							
P1	273 x 158 x 227**	252 x 132 x 220**	257 x 137	193	9003414 13029 6	9003414 18029 1	9003414 14029 5
P2	273 x 198 x 227**	252 x 172 x 220**	257 x 177	212	9003414 13039 5	9003414 18039 0	9003414 14039 4
P3	273 x 238 x 227**	252 x 212 x 220**	257 x 217	231	9003414 13049 4	9003414 18049 9	9003414 14049 3
P4	273 x 278 x 227**	252 x 252 x 220**	257 x 257	250	9003414 13059 3	9003414 18059 8	9003414 14059 2
P5	273 x 318 x 227**	252 x 292 x 220**	257 x 297	269	9003414 13069 2	9003414 18069 7	9003414 14069 1

Příslušenství v odpovídající velikosti	EAN-kód P1	EAN-kód P2	EAN-kód P3	EAN-kód P4	EAN-kód P5
Hliníkový podlahový rám	9003414 41022 0	9003414 41041 1	9003414 41042 8	9003414 41051 0	9003414 41062 6
Hliníková podlahová deska	9003414 48022 3	9003414 48041 4	9003414 48042 1	9003414 48051 3	9003414 48062 9
Základ zemními vruty	9003414 43452 3	9003414 43458 5	9003414 43463 9	9003414 43468 4	9003414 43473 8

UPOZORNĚNÍ: Příklepové vrtáčky je možné si v dobře vedených obchodech vypůjčit, potřebný vrták je k dostání i u Biohortu.

Vrták Ø 40 x 600 mm	pro SDS-MAX Ø 18 mm	9003414 43410 3
---------------------	---------------------	------------------------

Příslušenství v odpovídající barvě	EAN-kód stříbrná metalíza	EAN-kód šedý křemen metalíza	EAN-kód tmavě šedá metalíza
Dodatečné dveře s kováním z ušlechtilé oceli	9003414 83002 8	9003414 88002 3	9003414 84002 7
Sada dešťových svodů	9003414 44024 1	9003414 44084 5	9003414 44064 7
Držák nářadí na dveře balení 2 ks	9003414 47031 6	9003414 47081 1	9003414 47051 4
FloraBoard, balení 2 ks	9003414 47030 9	9003414 47080 4	9003414 47050 7

Příslušenství ze žárově pozinkovaného plechu	EAN-kód	Příslušenství ze žárově pozinkovaného plechu	EAN-kód
Police regálu 24,5 x 72 cm: 2 police standard	9003414 45010 3	Držák jízdních kol „bikeMax“ 185 cm 1 kus v balení	9003414 49011 6
24,5 x 72 cm: 4 police standard	9003414 45020 2	2 kusy v balení	9003414 49021 5
43,5 x 72 cm: 2 police standard	9003414 45030 1	Stojan na kola „bikeHolder“ sada pro 3 kola	9003414 49012 3
Stojna regálu 185 cm 2 kusy v balení	9003414 46021 8	Rampa pro práh (použitelná pouze pro dvoukřídlé dveře a hliníkový podlahový rám)	9003414 41000 8
Držák zahradního náčiní 4 kusy v balení	9003414 47020 0	Sada háčeků (1 kombin. háček, 1 háček na násady, 1 na lopaty)	9003414 47070 5
Sklápěcí stůl	9003414 40011 5	Závěsný koš s lištou na zeď	9003414 47071 2
Elektro montážní panel	9003414 46031 7		

* včetně převislé střešky, ** nejvyšší místo

Zabaleno v 7 až 9 kartonech s fotografickým návodem k montáži.



AvantGarde®

Velikost	Vnější rozměry* š x h x v (cm)	Vnitřní rozměry š x h (cm)	Rozměry základů š x h (cm)	Hmotnost (kg)	EAN-kód stříbrná metaliza	EAN-kód šedý křemen metaliza	EAN-kód tmavě šedá metaliza
AvantGarde® se standardními dveřmi							
M	180 x 220 x 218**	172 x 172	177 x 177	136	9003414 25030 7	9003414 28030 4	9003414 27030 5
L	260 x 220 x 218**	252 x 172	257 x 177	165	9003414 25040 6	9003414 28040 3	9003414 27040 4
XL	260 x 300 x 217**	252 x 252	257 x 257	203	9003414 25050 5	9003414 28050 2	9003414 27050 3
XXL	260 x 380 x 222**	252 x 332	257 x 337	242	9003414 25060 4	9003414 28060 1	9003414 27060 2
AvantGarde® s dvoukřídlými dveřmi							
L	260 x 220 x 218**	252 x 172	257 x 177	175	9003414 25049 9	9003414 28049 6	9003414 27049 7
XL	260 x 300 x 217**	252 x 252	257 x 257	213	9003414 25059 8	9003414 28059 5	9003414 27059 6
XXL	260 x 380 x 222**	252 x 332	257 x 337	252	9003414 25069 7	9003414 28069 4	9003414 27069 5

* včetně převísle střechy, ** nejvyšší místo

Zabaleno ve 4 až 6 kartonech s fotografickým návodem k montáži.

Příslušenství v odpovídající velikosti	EAN-kód M	EAN-kód L	EAN-kód XL	EAN-kód XXL
Hliníkový podlahový rám	9003414 41031 2	9003414 41041 1	9003414 41051 0	9003414 41061 9
Hliníková podlahová deska	9003414 48031 5	9003414 48041 4	9003414 48051 3	9003414 48061 2
Základ zemními vruty	9003414 43446 2	9003414 43458 5	9003414 43468 4	9003414 43478 3
UPOZORNĚNÍ: Příklepové vrtačky je možné si v době vedených obchodů vypůjčit, potřebný vrták je k dostání i u Biohortu.				
Vrták Ø 40 x 600 mm	pro SDS-MAX Ø 18 mm			9003414 43410 3

Příslušenství v odpovídající barvě	EAN-kód stříbrná metaliza	EAN-kód šedý křemen metaliza	EAN-kód tmavě šedá metaliza
Dodatečné dveře s kováním z ušlechtilé oceli	9003414 83002 8	9003414 88002 3	9003414 84002 7
Sada dešťových svodů	9003414 44022 7	9003414 44082 1	9003414 44062 3
Držák nářadí na dveře balení 2 ks	9003414 47031 6	9003414 47081 1	9003414 47051 4
FloraBoard, balení 2 ks	9003414 47030 9	9003414 47080 4	9003414 47050 7

Příslušenství ze žárově pozinkovaného plechu	EAN-kód	Příslušenství ze žárově pozinkovaného plechu	EAN-kód
Police regálu 24,5 x 72 cm: 2 police standard	9003414 45010 3	Držák jízdních kol „bikeMax“ 185 cm 1 kus v balení	9003414 49011 6
24,5 x 72 cm: 4 police standard	9003414 45020 2	2 kusy v balení	9003414 49021 5
43,5 x 72 cm: 2 police standard	9003414 45030 1	Stojan na kola „bikeHolder“ sada pro 3 kola	9003414 49012 3
Stojna regálu 185 cm 2 kusy v balení	9003414 46021 8	Rampa pro práh (použitelná pouze pro dvoukřídlé dveře a hliníkový podlahový rám)	9003414 41000 8
Držák zahradního náčiní 4 kusy v balení	9003414 47020 0	Sada háčeků (1 kombin. háček, 1 háček na násady, 1 na lopaty)	9003414 47070 5
Sklápěcí stůl	9003414 40011 5	Závěsný koš s lištou na zeď	9003414 47071 2
Elektro montážní panel	9003414 46031 7		



Europa

Velikost	Vnější rozměry* š x h x v (cm)	Vnitřní rozměry š x h x v (cm)	Rozměry základů š x h (cm)	Hmotnost (kg)	EAN-kód stříbrná metaliza	EAN-kód šedý křemen metaliza	EAN-kód tmavě šedá metaliza	EAN-kód tmavě zelená
1	172 x 84 x 196**	150 x 78 x 188**	155 x 83	81	9003414 29010 5	9003414 22010 2	9003414 24010 0	9003414 23010 1
2	172 x 156 x 196**	150 x 150 x 188**	155 x 155	106	9003414 29020 4	9003414 22020 1	9003414 24020 9	9003414 23020 0
3	244 x 156 x 203**	222 x 150 x 195**	227 x 155	129	9003414 29030 3	9003414 22030 0	9003414 24030 8	9003414 23030 9
4	244 x 228 x 203**	222 x 222 x 195**	227 x 227	155	9003414 29040 2	9003414 22040 9	9003414 24040 7	9003414 23040 8
5	316 x 228 x 209**	294 x 222 x 202**	299 x 227	187	9003414 29050 1	9003414 22050 8	9003414 24050 6	9003414 23050 7
6	244 x 300 x 203**	222 x 294 x 195**	227 x 299	180	9003414 29060 0	9003414 22060 7	9003414 24060 5	9003414 23060 6
7	316 x 300 x 209**	294 x 294 x 202**	299 x 299	220	9003414 29070 9	9003414 22070 6	9003414 24070 4	9003414 23070 5
2A	244 x 84 x 203**	222 x 78 x 195**	227 x 83	103	9003414 29080 8	9003414 22080 5	9003414 24080 3	9003414 23080 4
4A	316 x 156 x 209**	294 x 150 x 202**	299 x 155	151	9003414 29090 7	9003414 22090 4	9003414 24090 2	9003414 23090 3

* včetně převísle střechy, ** nejvyšší místo

Zabaleno ve 3 až 5 kartonech s fotografickým návodem k montáži.

Příslušenství v odpovídající barvě	EAN-kód stříbrná metaliza	EAN-kód šedý křemen metaliza	EAN-kód tmavě šedá metaliza	EAN-kód tmavě zelená
Okenní prvek	9003414 43060 0	9003414 43080 8	9003414 43050 1	9003414 43040 2
Sada dešťových svodů včetně materiálů k připevnění	9003414 44070 8	9003414 44080 7	9003414 44050 0	9003414 44040 1
Postranní střecha pro velikosti 2/3/4A (š 150 x h 156 cm)	9003414 42019 9	9003414 42012 0	9003414 42014 4	9003414 42040 3
4/5 (š 150 x h 228 cm)	9003414 42029 8	9003414 42022 9	9003414 42024 3	9003414 42050 2
6/7 (š 150 x h 300 cm)	9003414 42039 7	9003414 42032 8	9003414 42034 2	9003414 42060 1

Velikost	EAN-kód Hliníkový podlahový rám	EAN-kód Hliníková podlahová deska	EAN-kód Základ zemními vruty	Příslušenství ze žárově pozinkovaného plechu	EAN-kód
1	9003414 41010 7	9003414 48010 0	9003414 43401 1	Police regálu 24,5 x 72 cm: 2 police hluboké	9003414 45010 3
2	9003414 41020 6	9003414 48020 9	9003414 43406 7	4 police hluboké	9003414 45020 2
3	9003414 41030 5	9003414 48030 8	9003414 43412 7	Police regálu 43,5 x 72 cm: 2 police hluboké	9003414 45030 1
4	9003414 41040 4	9003414 48040 7	9003414 43418 9	Stojna regálu, 2 kusy v balení	9003414 46020 1
5	9003414 41050 3	9003414 48050 6	9003414 43423 3	Držák zahradního náčiní, 4 kusy v balení	9003414 47020 0
6	9003414 41050 3	9003414 48050 6	9003414 43423 3	Držák jízdních kol „bikeMax“ (délka=173 cm): 1 kus v balení	9003414 49010 9
7	9003414 41070 1	9003414 48070 4	9003414 43430 1	2 kusy v balení	9003414 49020 8
2A	9003414 41080 0	9003414 48080 3	9003414 43436 3	Stojan na kola „bikeHolder“, sada pro 3 kola	9003414 49012 3
4A	9003414 41090 9	9003414 48090 2	9003414 43442 4	Rampa pro práh (použitelná pouze pro hliníkový podlahový rám)	9003414 41000 8
UPOZORNĚNÍ: Příklepové vrtačky je možné si v době vedených obchodů vypůjčit, potřebný vrták je k dostání i u Biohortu.				Sklápěcí stůl	9003414 40011 5
Vrták Ø 40 x 600 mm pro SDS-MAX Ø 18 mm				Sada háčeků	9003414 47070 5
				Závěsný koš s lištou na zeď	9003414 47071 2
				Elektro montážní panel	9003414 46030 0

**Skříň na nářadí**

Velikost	Vnější rozměry š x h x v (cm)	Vnitřní rozměry š x h x v (cm)	Rozměry základů š x h (cm)	Hmotnost (kg)	EAN-kód stříbrná metalíza	EAN-kód šedý křemen metalíza	EAN-kód tmavě šedá metalíza	EAN-kód tmavě zelená
90	93 x 83 x 182,5	88 x 78 x 177	93 x 83	52	9003414 34030 5	9003414 30030 9	9003414 31030 8	9003414 33030 6
150	155 x 83 x 182,5	150 x 78 x 177	155 x 83	88	9003414 34010 7	9003414 30010 1	9003414 31010 0	9003414 33010 8
230	227 x 83 x 182,5	222 x 78 x 177	227 x 83	110	9003414 34080 0	9003414 30080 4	9003414 31080 3	9003414 33080 1

Zabaleno v 1 až 2 kartonech s fotografickým návodem k montáži.

Příslušenství v odpovídající velikosti	EAN-kód 90	EAN-kód 150	EAN-kód 230
Hliníkový podlahový rám	9003414 41011 4	9003414 41010 7	9003414 41080 0
Hliníková podlahová deska	9003414 48011 7	9003414 48010 0	9003414 48080 3
Základ zemními vruty	9003414 43482 0	9003414 43401 1	9003414 43436 3
UPOZORNĚNÍ: Příklepové vrtačky je možné si v dobře vedených obchodech vypůjčit, potřebný vrták je k dostání i u Biohortu.			
Vrták Ø 40 x 600 mm	pro SDS-MAX Ø 18 mm		9003414 43410 3
Příslušenství ze žárově pozinkovaného plechu			EAN-kód
Police regálu	24,5 x 72 cm:	2 police standard	9003414 45010 3
	24,5 x 72 cm:	4 police standard	9003414 45020 2
	43,5 x 72 cm:	2 police standard	9003414 45030 1
Stojna regálu	173 cm	2 kusy v balení	9003414 46020 1
Držák zahradního náčiní		4 kusy v balení	9003414 47020 0
Sklápečí stůl			9003414 40011 5
Sada háčků (obsahuje jeden kombinovaný háček a po jednom háčku na násady a lopaty jakož i lištu na stěnu pro upevnění)			9003414 47070 5
Závěsný koš s lištou na zeď			9003414 47071 2
Elektro montážní panel			9003414 46030 0

**Minigaráž**

Vnější rozměry š x h x v (cm)	Vnitřní rozměry š x h x v (cm)	Rozměry základů š x h (cm)	Hmotnost (kg)	EAN-kód stříbrná metalíza	EAN-kód tmavě šedá metalíza
122 x 203 x 145	117 x 195 x 137	122 x 203	72	9003414 55030 8	9003414 56030 7

Zabaleno ve 2 kartonech s fotografickým návodem k montáži.

Příslušenství	Rozměry (cm)	EAN-kód
Hliníkový podlahový rám	š 117 x h 198 x v 4	9003414 41033 6
Hliníková podlahová deska	š 109 x h 190	9003414 48033 9
Regálový systém, vysouvací	na podlahu š 43 x h 150 x v 5 cm	9003414 45011 0
Vysouvací kolejnice pro zavěšení kola	1 kus v balení	9003414 49013 0

**WoodStock®**

Velikost	Vnější rozměry* š x h x v (cm)	Vnitřní rozměry š x h (cm)	Rozměry základů š x h (cm)	Objem (m³)	Kubický metr	Hmotnost (kg)	EAN-kód stříbrná metalíza	EAN-kód šedý křemen metalíza	EAN-kód tmavě šedá metalíza
150	157 x 102 x 199**	142 x 70	155 x 83	2,1	1,8	40	9003414 35010 6	9003414 38010 3	9003414 37010 4
230	229 x 102 x 199**	214 x 70	227 x 83	3,1	2,7	47	9003414 35020 5	9003414 38020 2	9003414 37020 3

* včetně převislé střechy, ** nejvyšší místo

Zabaleno v 1 krabici s fotografickým návodem k montáži.

Příslušenství	Pro velikost		EAN-kód
Hliníková podlahová deska	150		9003414 48010 0
Hliníková podlahová deska	230		9003414 48080 3
Příslušenství pro velikost 150	EAN-kód stříbrná metalíza	EAN-kód šedý křemen metalíza	EAN-kód tmavě šedá metalíza
Zadní stěna	9003414 35012 0	9003414 38012 7	9003414 37012 8
Dveřní set	9003414 35001 4	9003414 38001 1	9003414 37001 2
Příslušenství pro velikost 230	EAN-kód stříbrná metalíza	EAN-kód šedý křemen metalíza	EAN-kód tmavě šedá metalíza
Zadní stěna	9003414 35022 9	9003414 38022 6	9003414 37022 7
Dveřní set, včetně clony a dvou prvků přední stěny	9003414 35002 1	9003414 38002 8	9003414 37002 9

**StoreMax®**

Velikost	Vnější rozměry š x h x v (cm)	Vnitřní rozměry š x h (cm)	Objem (l)	Hmotnost (kg)	EAN-kód stříbrná metalíza	EAN-kód šedý křemen metalíza	EAN-kód tmavě šedá metalíza
120	117 x 73 x 109	114 x 62	740	41	9003414 72060 2	9003414 70060 4	9003414 73060 1
160	163 x 78 x 120	160 x 67	1200	60	9003414 72010 7	9003414 70010 9	9003414 73010 6
190	190 x 97 x 136	188 x 86	2080	76	9003414 72020 6	9003414 70020 8	9003414 73020 5

Balení: velikost 120/160: 1 karton | velikost 190: 2 kartony – vždy s fotografickým montážním návodem

Příslušenství	Pro velikost	Rozměry (cm)	EAN-kód
Sada rohových regálů (trojúhelník)	120/160	délka strany = 54	9003414 74010 5
Dvojitá podlaha, včetně 4 podpěr	160	š 160 (2 x 80) x h 59,5	9003414 75010 4
Dvojitá podlaha, včetně 8 podpěr	190	š 187 (2 x 93,5) x h 74,5	9003414 75020 3
Regálová sada, včetně dvou regálových stojanů	190	š 72 x h 24,5	9003414 74020 4
Set stojanů na kola „bikeHolder“	190		9003414 74030 3

**HighBoard**

Velikost	Vnější rozměry š x h x v (cm)	Vnitřní rozměry š x h x v (cm)	Hmotnost (kg)	Objem (l)	EAN-kód stříbrná metalíza	EAN-kód šedý křemen metalíza	EAN-kód tmavě šedá metalíza
160	160 x 70 x 118	156 x 62 x 113	67	1150	9003414 72015 2	9003414 70015 4	9003414 73015 1
200	200 x 84 x 127	195 x 76 x 120	95	2150	9003414 72025 1	9003414 70025 3	9003414 73025 0

Zabaleno ve 3 kartonech s fotografickým návodem k montáži.

Příslušenství v odpovídající barvě	EAN-kód stříbrná metalíza	EAN-kód šedý křemen metalíza	EAN-kód tmavě šedá metalíza
Držák nářadí na dveře balení 2 ks	9003414 47031 6	9003414 47081 1	9003414 47051 4
Příslušenství	Pro velikost		EAN-kód
Sít na víko	pro všechny velikosti		š 67 x v 25
Dvojitá podlaha, 4-dílná	160	na podlahu š 78 x h 30	9003414 75015 9
Dvojitá podlaha, 2-dílná	200	na podlahu š 97 x h 74	9003414 75025 8
Závěsný koš, typ B	160	š 54,5 x h 50 x v 20	9003414 67071 6
Závěsný koš, typ C	200	š 68,5 x h 67 x v 20	9003414 67072 3
Stojan na kola „bikeHolder“	200		9003414 49012 3

**CornerBoard**

Vnější rozměry (víko) š x h x v (cm)	Vnitřní rozměry š x h x v (cm)	Hmotnost (kg)	Objem (l)	EAN-kód stříbrná metaliza	EAN-kód šedý křemen metaliza	EAN-kód tmavě šedá metaliza
117 x 76 x 127	113 x 71 x 120	47	500	9003414 72045 9	9003414 70045 1	9003414 73045 8

Zabaleno ve 3 kartonech s fotografickým návodem k montáži.

**LoungeBox®**

Velikost	Vnější rozměry (víko) š x h x v (cm)	Vnitřní rozměry š x h x v (cm)	Hmotnost (kg)	Objem (l)	EAN-kód stříbrná metaliza	EAN-kód šedý křemen metaliza	EAN-kód tmavě šedá metaliza
160	160 x 70 x 83,5	159 x 66 x 77	43	850	9003414 64065 8	9003414 68065 4	9003414 65065 7
200	200 x 84 x 88,5	199 x 80 x 81	58	1400	9003414 64075 7	9003414 68075 3	9003414 65075 6

Zabaleno v 1 až 2 kartonech s fotografickým návodem k montáži.

Príslušenství	Pro velikost	Rozměry (cm)	EAN-kód
Sít na víko	pro všechny velikosti	š 67 x v 25	9003414 67010 5
Závěsný koš, typ B	160	š 54,5 x h 50 x v 20	9003414 67071 6
Závěsný koš, typ C	200	š 68,5 x h 67 x v 20	9003414 67072 3

**FreizeitBox**

Velikost	Vnější rozměry (víko) š x h x v (cm)	Vnitřní rozměry š x h x v (cm)	Hmotnost (kg)	Objem (l)	EAN-kód bílá	EAN-kód stříbrná metaliza	EAN-kód šedý křemen met.	EAN-kód tmavě šedá met.	EAN-kód bronzová met.
100	101 x 46 x 61	92 x 37,5 x 56	17	195	9003414 61010 1	9003414 64010 8	9003414 68010 4	9003414 65010 7	9003414 62010 0
130	134 x 62 x 71	125 x 53,5 x 66	26,5	460	9003414 61040 8	9003414 64040 5	9003414 68040 1	9003414 65040 4	9003414 62040 7
160 ^{HIGH}	159 x 79 x 83	151 x 70,5 x 78	38,5	830	9003414 61060 6	9003414 64060 3	9003414 68060 9	9003414 65060 2	9003414 62060 5
180	181 x 79 x 71	172 x 70,5 x 66	41	800	9003414 61030 9	9003414 64030 6	9003414 68030 2	9003414 65030 5	9003414 62030 8

Zabaleno v 1 krabici s fotografickým návodem k montáži.

Príslušenství	Rozměry š x h x v (cm)	Pro velikost	EAN-kód
Sít na víko	š 67 x v 25	pro všechny velikosti	9003414 67010 5
Závěsný koš, typ A	67 x 34 x 20	vel. 100, 160, 180	9003414 67070 9
Závěsný koš, typ B	54,5 x 50 x 20	vel. 130	9003414 67071 6
Závěsný koš, typ C	68,5 x 67 x 20	vel. 160, 180	9003414 67072 3

**Zvýšený truhlík na zeleninu**

Velikost	Vnější rozměry š x h x v (cm)	Vnitřní rozměry š x h x v (cm)	Hmotnost (kg)	Objem (l)	Množství zeminy (m ³)	EAN-kód šedý křemen metaliza	EAN-kód tmavě šedá metaliza
1x0,5	102 x 53 x 77	95 x 46 x 74	29,5	340	0,3	9003414 68012 8	9003414 65012 1
1x1	102 x 102 x 77	95 x 95 x 74	37,5	725	0,7	9003414 68005 0	9003414 65005 3
2x0,5	201 x 53 x 77	194 x 46 x 74	44	685	0,68	9003414 68022 7	9003414 65022 0
2x1	201 x 102 x 77	194 x 95 x 74	52	1450	1,45	9003414 68015 9	9003414 65015 2
2x2	201 x 201 x 77	194 x 194 x 74	66,5	2900	2,9	9003414 68035 7	9003414 65035 0
L	201 x 201 x 77	194 x 194 x 74	71	2175	2,2	9003414 68025 8	9003414 65025 1

Zabaleno ve 2 až 3 kartonech s fotografickým návodem k montáži.

Príslušenství	Pro velikost	EAN-kód šedý křemen metaliza	EAN-kód tmavě šedá metaliza
Ochrana proti hlemýždům	1x0,5	9003414 68011 1	9003414 65011 4
	1x1	9003414 68004 3	9003414 65004 6
	2x0,5	9003414 68021 0	9003414 65021 3
	2x1	9003414 68014 2	9003414 65014 5
	2x2	9003414 68034 0	9003414 65034 3
Rozšíření studeného rámu	2x1	9003414 68013 5	-
Dvojitá podlážka	1x0,5	-	9003414 65042 8
	1x1	-	9003414 65046 6
	2x0,5	-	9003414 65043 5
	2x1	-	9003414 65047 3

**Truhlík Belvedere®**

Velikost	Vnější rozměry š x h x v (cm)	Vnitřní rozměry š x h x v (cm)	Hmotnost (kg)	Objem (l)	Množství zeminy (m ³)	EAN-kód šedý křemen metaliza	EAN-kód tmavě šedá metaliza
S	102 x 53 x 77	95 x 46 x 74	32	340	0,3	9003414 68912 1	9003414 65912 4
M	201 x 53 x 77	194 x 46 x 74	49	685	0,68	9003414 68922 0	9003414 65922 3

Zabaleno ve 3 kartonech s fotografickým návodem k montáži.

**Composter MonAmi®**

Vnější rozměry š x h x v (cm)	Vnitřní rozměry š x h x v (cm)	Hmotnost (kg)	Objem (l)	EAN-kód tmavě šedá metaliza
102 x 102 x 86	95 x 95 x 74	51,5	725	9003414 65026 8

Zabaleno ve 3 kartonech s fotografickým návodem k montáži.

**Zahradní domek CasaNova®**

Velikost	Vnější rozměry* š x h x v (cm)	Vnitřní rozměry (bez m) š x h x v (cm)	Rozměry základů š x h (cm)	Hmotnost (kg)	Doraz dveří	EAN-kód stříbrná metaliza	EAN-kód tmavě šedá metaliza
3 x 2	330 x 230 x 250**	292 x 192 x 229	304 x 204	510	vpravo	9003414 51010 4	9003414 52010 3
3 x 3	330 x 330 x 250**	292 x 292 x 229	304 x 304	630	vpravo	9003414 51011 1	9003414 52011 0
3 x 4	330 x 430 x 250**	292 x 392 x 229	304 x 404	750	vpravo	9003414 51012 8	9003414 52012 7
3 x 5	330 x 530 x 250**	292 x 492 x 229	304 x 504	870	vpravo	9003414 51013 5	9003414 52013 4
3 x 6	330 x 630 x 250**	292 x 592 x 229	304 x 604	990	vpravo	9003414 51018 0	9003414 52018 9
4 x 2	430 x 230 x 250**	392 x 192 x 224	404 x 204	650	vpravo	9003414 51020 3	9003414 52020 2
4 x 4	430 x 430 x 250**	392 x 392 x 224	404 x 404	890	vpravo	9003414 51022 7	9003414 52022 6
4 x 5	430 x 530 x 250**	392 x 492 x 224	404 x 504	1010	vpravo	9003414 51023 4	9003414 52023 3
4 x 6	430 x 630 x 250**	392 x 592 x 224	404 x 604	1130	vpravo	9003414 51028 9	9003414 52028 8

* včetně převíslé střechy, ** nejvyšší místo



DŘEVO

- Časově náročné natírání dřeva ve Vašem volném čase stojí čas a nervy.
- Na vlhkých místech může dřevo již po několika letech ztrouchnivět.
- Dřevo „pracuje“. Důsledkem jsou špatně otevratelné dveře a trhliny vzniklé rozpínáním.
- Lakované a lazurované povrchy dřeva musí být opakovaně ošetřovány. Neošetřované dřevo je rychle nevzhledné.
- Dřevo snadno hoří. Z tohoto důvodu jsou dřevěné a plastové výrobky v kempech zakázány.

KOV

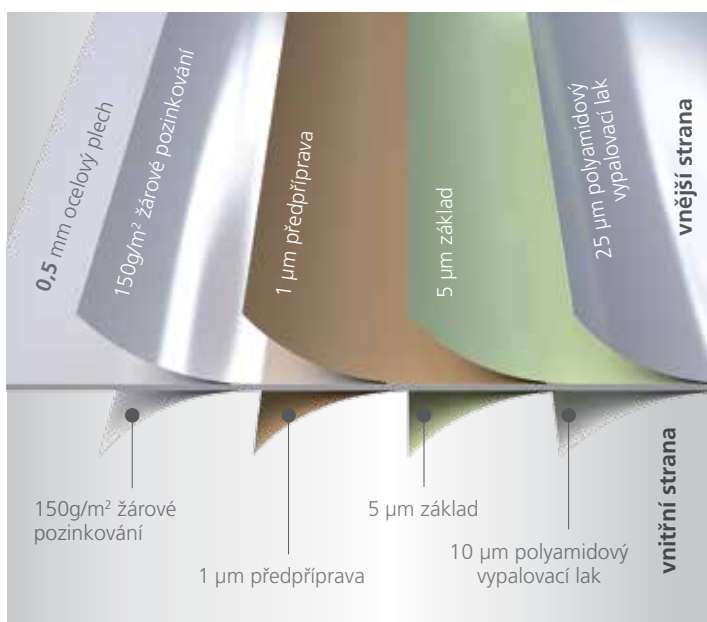
- + Bez dalších nátěrů – využijte Váš cenný volný čas pro to důležité v životě.
- + Žárovým pozinkováním a vypalovacím lakováním přetrvává generace. 20 let záruka!
- + Kvalitní ocel Biohortu je po desetiletích neměnná a stabilní.
- + Barva vypalovacím lakem zůstává i po letech pěkná a může být snadno čištěna (dokonce i s vysokotlakou čističkou).
- + Žárově pozinkovaný, vypalovacím polyamidem lakovaný ocelový plech je „nehořlavý“ podle EN 13501-1 (třída „A1“).

KVALITA A ZÁRUKA



Nejkvalitnější materiál pro doživotní bezúdržbovost

Biohort používá pro své výrobky výhradně nejkvalitnější materiál. U lakovaných dílů to je **žárově pozinkovaný ocelový plech** se silnou ochrannou vrstvou zinku minimálně 150 g/m² a polyamidovým „vypalovacím lakem“. Tomuto vysoce kvalitnímu ocelovému plechu z renomovaných oceláren z Německa a Rakouska mimochodem důvěřují i premiívní němečtí výrobci aut. Proto Biohort s dobrým svědomím dává **záruku 20 let** proti korozi. Předpokladem je, že nebudou skladovány žádné agresivní látky (např. chlór, sůl, atd.) a ani nebude výrobek vystaven agresivním podmínkám životního prostředí, jako např. blízkost moře nebo působení posypové soli. Podrobnosti viz www.biohort.com.



ŠROUBY A KOVÁNÍ Z NEREZOVÉ UŠLECHTILÉ OCELI

Levní prodejci používají šrouby a plechy z galvanizovaného plechu, který již po několika letech může vést ke korozním škodám. **Biohort sází na nekompromisní kvalitu:** Naše ocelové plechy jsou nejen pozinkované za tepla (= velmi silné, ochranné zinkové povlaky), ale také potažené vícevrstvným polyamidem. Šrouby, matky jsou z nerezové ušlechtilé oceli.

STABILITA

V porovnání s levnými prodejci jsou domky na nářadí Biohort vzhledem k dvojnásobné tloušťce plechu vysoce stabilní (zátěž sněhem do 150 kg/m²). Vědecky doložený test ve větrném kanálu Technické univerzity Vídeň dokládá, že domky na nářadí Biohort bez námahy odolávají až do síly větru 150 km/h (síla větru 12). Optimálně konstruované profily a použití závitových šroubů z ušlechtilé oceli k tomu také přispívají.

KOMPLETNÍ ŘEŠENÍ SPOLEČNOSTI BIOHORT

Řešení "vše-v-jednom"

Garantujeme nejen našim zákazníkům dlouhotrvající spokojenost s našimi vysoce kvalitními produkty. Nyní chceme nabídnout kompletní, integrovaný balíček služeb.

Společnost Biohort se stará o potřeby svých zákazníků bez ohledu na velikost zakoupeného produktu.

Po dodání - máme pečlivě vybranou síť partnerů s vyškoleným personálem, kteří nabízejí našim zákazníkům profesionální montážní služby na místě.

Nový základ na zemní vruty je nyní k dispozici pro všechny zahradní domky, je rychlejší a lepší, než drahé betonové základy. Spolu s našimi online pomůckami, např. konfigurátor CasaNova®, nyní nabízí společnost Biohort kompletní balíček služeb: "vše-v-jednom", aby uspokojila své zákazníky.



DODÁVKA AŽ DO DOMU

Během dvou až čtyř pracovních dní připraveno k expedici!*
Dodáváme přímo k Vám až před Váš dům.
Adresa dodávky musí být dostupná pro 38 t nákladní automobil.




*s výjimkou zahradního domku CasaNova®



MONTÁŽNÍ SERVIS · JEDNODUŠE A SNADNO

Biohort Vám rád zprostředkuje montážního partnera, který za Vás montáž provede.



ZÁKLAD ZEMNÍMI VRUTY

Stabilní základna **pro zahradní domky a skříňky Biohort**. Patentovaný základ na zemní vruty Biohort lze rychle sestavit, je vodotěsný a poskytuje rovnou základnu pro domky na svazích **až o 10%**. Více informací na stránkách 40/41 a montážní video si můžete prohlédnout na adrese: www.biohort.com/en/service/foundation-tips.



HighLine®

Praktický domek na nářadí, který splní všechny požadavky týkající se bezpečnosti a funkčnosti.



Panorama®

Zahradní domek s atraktivní šikmou střechou se hodí do každé zahrady. Design, který splňuje nejvyšší nároky.



AvantGarde®

Vhodný k moderní architektuře a nadčasový.



Europa

Maximální pořádek a doživotní bezúdržbovost s klasikem od Biohortu.



Skříň na nářadí

Její účelnost je výhodou především na malém prostoru – na zahradě, na terase, v garáži.



Minigaráž

Multifunkční prostorný zázrak bez nutnosti stavebního povolení.



WoodStock®

Sklad křbového dřeva a skříň na nářadí v jednom, vhodné i k jednoduché montáži na zeď.



StoreMax®

Funkční provedení pro maximální úložný prostor na malé ploše.



HighBoard

Všestranný úložný prostor dokonalých tvarů. S otevíratelnými předními dveřmi a horním víkem.



CornerBoard

Nabízí cenný prostor na balkoně nebo na terase.



LoungeBox®

Designový box pro náročné – ozdoba pro terasu a zahrady.



FreizeitBox

Ideální pro uložení polštářů, lehátek a hraček.



Zvýšený truhlík na zeleninu

Nejllepší pohled na bohatou sklizeň.



Truhlík Belvedere®

Upoutá Váš pohled.

NOVINKA



Composter MonAmi®

Spojení praktické stránky se stylovým vzhledem.

NOVINKA



Zahradní domek CasaNova®

Vyroběn tak, aby vyhovoval Vaším individuálním přáním.

Váš obchodník:



BIOHORT GmbH,
Pürnstein 43, 4120 Neufelden, Rakousko
Tel.: +43-7282-7788-0, Fax-provolba: 190
E-Mail: office@biohort.at, www.biohort.com